

>edrewe

---

Version 1.37.6

18.02.2016

Relevante Systemänderungen und -erweiterungen für  
**edrewe**-Anwender/innen

© by eurodata AG

Großblittersdorfer Str. 257-259, D-66119 Saarbrücken

Telefon +49 681 8808 0 | Telefax +49 681 8808 300

Internet: [www.eurodata.de](http://www.eurodata.de) E-Mail: [info@eurodata.de](mailto:info@eurodata.de)

Version: 1.37.6

Stand: 02/2016

Dieses Handbuch wurde von eurodata mit der gebotenen Sorgfalt und Gründlichkeit erstellt. eurodata übernimmt keinerlei Gewähr für die Aktualität, Korrektheit, Vollständigkeit oder Qualität der Angaben im Handbuch. Weiterhin übernimmt eurodata keine Haftung gegenüber den Benutzern des Handbuchs oder gegenüber Dritten, die über dieses Handbuch oder Teile davon Kenntnis erhalten. Insbesondere können von dritten Parteien gegenüber eurodata keine Verpflichtungen abgeleitet werden. Der Haftungsausschluss gilt nicht bei Vorsatz oder grober Fahrlässigkeit und soweit es sich um Schäden aufgrund der Verletzung des Lebens, des Körpers oder der Gesundheit handelt.

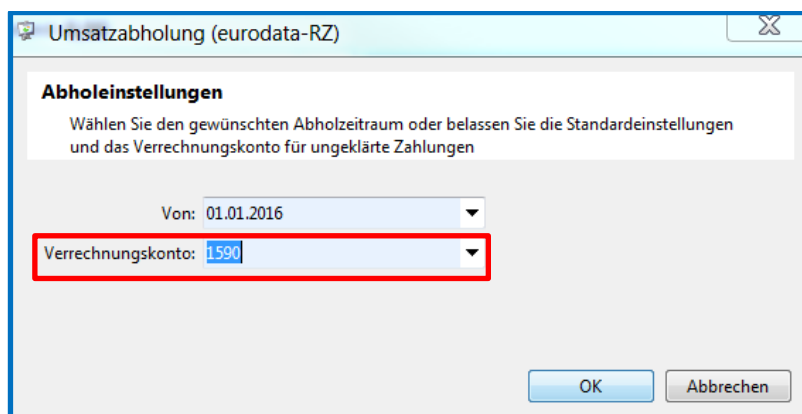
## Inhaltsverzeichnis

1	Funktionserweiterungen im FiBu-Pilotbetrieb.....	1
1.1	Auswahl des Verrechnungskontos für nicht zuordenbare Bankumsätze .....	1
1.2	IBAN des Senders oder Empfängers .....	1
1.3	Verbesserte Nachbearbeitung von Umsätzen.....	2

# 1 Funktionserweiterungen im FiBu-Pilotbetrieb

## 1.1 Auswahl des Verrechnungskontos für nicht zuordenbare Bankumsätze

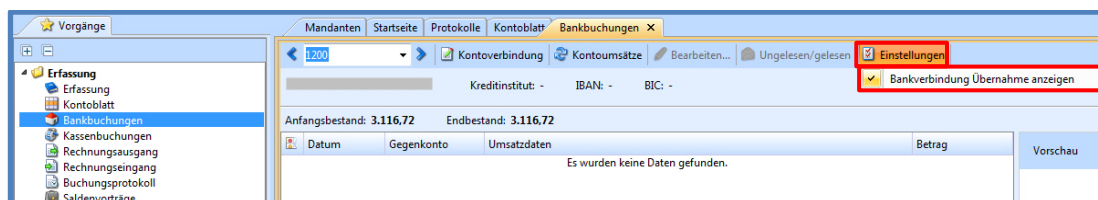
Für die ungeklärten Zahlungen kann bei Abholung der Bankumsätze ein beliebiges Verrechnungskonto ausgewählt werden. Voreingestellt ist ein Konto mit dem Kontotyp 340 "Durchlaufende Posten" (Kontenrahmen 13, Konto 1590).



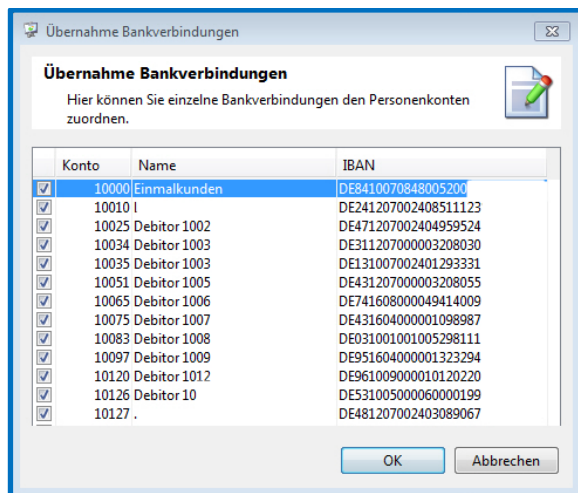
## 1.2 IBAN des Senders oder Empfängers

Die IBAN des Senders oder des Empfängers von Zahlungen kann im jeweiligen Debitoren/ Kreditoren gespeichert werden. Bei einem anschließenden Abruf der Bankumsätze ist nun eine eindeutige Zuordnung des Umsatzes zum Personenkonto über die gespeicherte IBAN möglich. Es können mehrere IBAN zu einem Personenkonto gespeichert werden.

Gehen Sie auf **Einstellungen** → **Bankverbindung Übernahme anzeigen**.

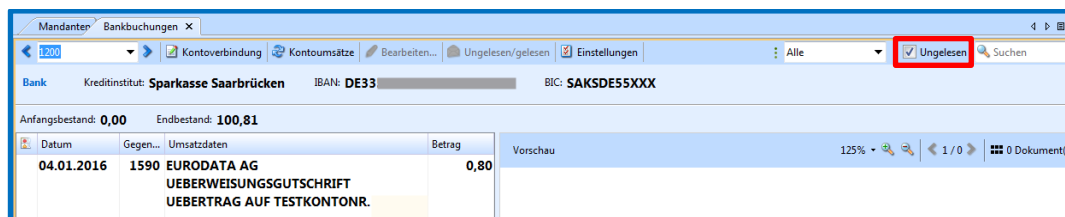


Es öffnet sich das Dialogfenster, in dem Sie die Zuordnung vornehmen können.



### 1.3 Verbesserte Nachbearbeitung von Umsätzen

Die Nachbearbeitung von Umsätzen wurde verbessert. Ändert man bei einer Buchung z.B. das Gegenkonto vom Verrechnungskonto auf das korrekte Gegenkonto, so kann man mit der Kurzbuchungstaste im Nummernblock (./.-Zeichen) die Buchung abschließen. Die Buchung wird als "gelesen" markiert und die nächste "ungelesene" Buchung wird automatisch in die Bearbeitung übernommen. Gleiches funktioniert natürlich auch, wenn man die Buchung mit der Entertaste Feld für Feld bestätigt. Somit kann man in wenigen Schritten unter Verwendung des Filters "Ungelesen" die nicht automatisch zugeordneten Zahlungen abarbeiten.



Release-Info

**edrewe** Revision 1.37.6

Ihr Ansprechpartner:

**eurodata Deutschland**

**eurodata AG**

Großblittersdorfer Straße 257-259

66119 Saarbrücken

Ansprechpartner **edrewe**:

Hotline edrewe: 0681-8808-369

E-Mail an: [rewe-hotline@eurodata.de](mailto:rewe-hotline@eurodata.de)