

>edrewe

Version 1.56
12.12.2018

Relevante Systemänderungen und -erweiterungen
für **edrewe**-Anwender/innen

© by eurodata AG
Großblittersdorfer Str. 257-259, D-66119 Saarbrücken
Telefon +49 681 8808 0 | Telefax +49 681 8808 300
Internet: www.eurodata.de E-Mail: info@eurodata.de

Version: 1.56
Stand: 12/2018

Dieses Handbuch wurde von eurodata mit der gebotenen Sorgfalt und Gründlichkeit erstellt. eurodata übernimmt keinerlei Gewähr für die Aktualität, Korrektheit, Vollständigkeit oder Qualität der Angaben im Handbuch. Weiterhin übernimmt eurodata keine Haftung gegenüber den Benutzern des Handbuchs oder gegenüber Dritten, die über dieses Handbuch oder Teile davon Kenntnis erhalten. Insbesondere können von dritten Parteien gegenüber eurodata keine Verpflichtungen abgeleitet werden. Der Haftungsausschluss gilt nicht bei Vorsatz oder grober Fahrlässigkeit und soweit es sich um Schäden aufgrund der Verletzung des Lebens, des Körpers oder der Gesundheit handelt.

Inhaltsverzeichnis


1	Allgemein	1
1.1	Sachkonten auf Standard zurücksetzen	1
1.2	Buchungsprotokoll und Kontoblatt: Nur selektierte Positionen drucken	2
1.3	Summe in der Suche	2
1.4	Druckkontenrahmen um KR 30 und KR 51 erweitert	3
2	Finanzbuchhaltung	4
2.1	Splitterfassung mit Wechsel zwischen Brutto- und Nettoeingabe	4
2.2	Prüfung bei den <i>Wiederkehrenden Buchungen</i>	5
2.3	Nebenbücher	6
2.3.1	Bankbuchungen – Fokus nach Autokontierung	6
2.3.2	Rechnungseingang / Rechnungsausgang – Sortiermöglichkeit der Spalten	6
2.4	Betriebswirtschaftliche Auswertungen (BWA)	6
2.4.1	ADHOGA – Jahres- und Entwicklungsübersicht: Anzeige neutrales Ergebnis bei Kapitalgesellschaften	6
2.4.2	Soll/Ist-Analyse: Kopieren vorhandener Planungen	6
2.4.3	Individuelle Kontenzuordnung – Löschen der BWA-Zeilenbeschriftung	7
2.4.4	Quartalsbuchhaltung: Anpassung Einzelkontennachweis, Sachkontensaldenliste und Spaltenbeschriftung	7
3	Betriebliche Steuern	8
3.1	Kontenrahmenänderungen 2019	8
3.2	Anrechnung der Sondervorauszahlung beim abweichenden Wirtschaftsjahr in der Umsatzsteuervoranmeldung 12/2018	8
3.3	Jahreswechsel 2019 Anmeldesteuern	9
3.3.1	Fachliche Änderungen in der Umsatzsteuervoranmeldung 2019	9
3.3.2	Auszahlungsliste bei der Kapitalertragsteuer-Anmeldung erweitert	9
3.4	Einnahmenüberschussrechnung 2018	10
3.4.1	Fachliche Änderungen in der Anlage SZ	10
4	Jahresabschluss	11
4.1	Verein: Auswahl Brutto-/ Nettodarstellung der Gewinnermittlung	11
4.1.1	Allgemeines	11
4.1.2	Auswirkungen auf die Gewinnermittlung	12
4.2	Pilotbetrieb: Erweiterung der Kapitalkontenentwicklung	13
5	Pilotbetrieb: Kostenstellenrechnung	13

1 Allgemein

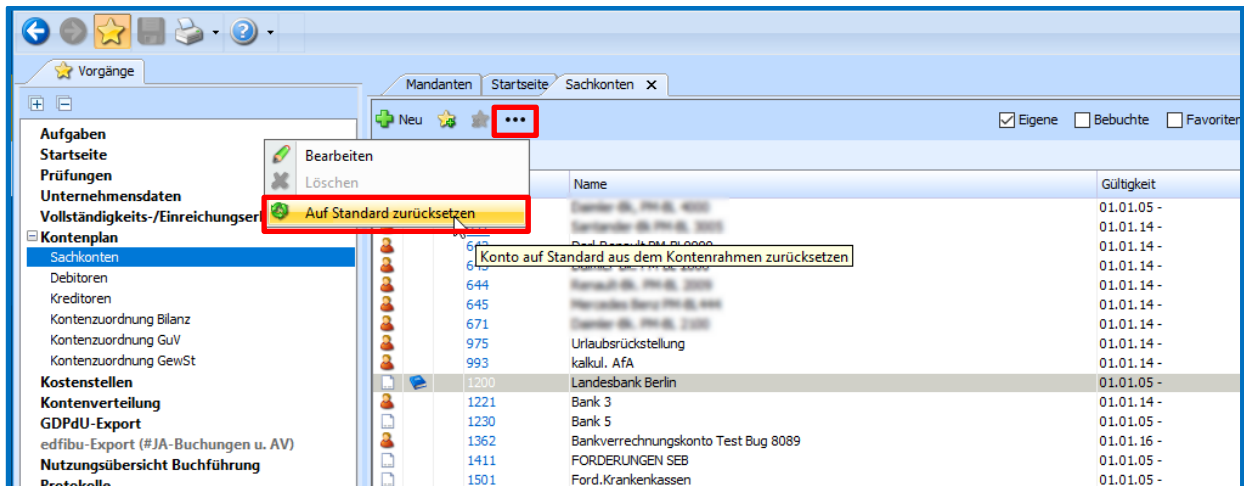
1.1 Sachkonten auf Standard zurücksetzen

Bei den Sachkonten können Sie zuvor geänderte Kontenbeschriftungen oder Kontotypen wieder auf den Standard laut Kontenrahmen zurücksetzen.

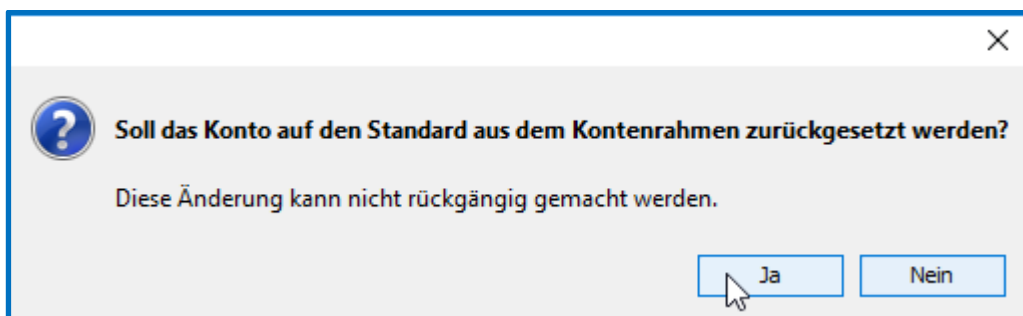
Gehen Sie dazu unter *Mandant* → *Kontenplan* → *Sachkonten*.

Markieren Sie das jeweilige Konto und rufen das Zusatzmenü unter  auf.

Wählen Sie die Funktion „Auf Standard zurücksetzen“.



Wenn Sie den anschließenden Dialog mit „Ja“ bestätigen, wird ab dem geöffneten Wirtschaftsjahr die Standardfunktion und Beschriftung aus dem Kontenrahmen wiederhergestellt.



Davorliegende Wirtschaftsjahre bleiben unverändert.

1.2 Buchungsprotokoll und Kontoblatt: Nur selektierte Positionen drucken

Wenn Sie im Buchungsprotokoll oder im Kontoblatt nur bestimmte Zeilen ausdrucken möchten, markieren Sie diese und gehen dann ins Druckmenü:

The screenshot shows the SAP 'Drucken' (Print) dialog box. The 'Nur markierte Positionen drucken' checkbox is checked and highlighted with a red box. The background shows a table of accounting entries with several rows highlighted in blue.

Nr.	Ord-Nr	Belegdatum	Beleg/Inv.Nr.	Beleg 2	Umsatz	S/H	SU	Gegenkonto	Konto	UST %	Buchungstext
1253		31.05.2016			27,35	S		1210	70500		
1254		31.05.2016			10.000,00	S		1210	74701		
1255		31.05.2016			415,01	S		1210	74701		
1256		31.05.2016	123		25,00	H		4663	1610		SaarVV-Ticket
1257		31.05.2016			12,43	H	8	4900	1000	7,00 %	Kinoticket
1263		02.05.2016		1	14,70	H	9	4673	1000	19,00 %	Taxi
1264		02.05.2016		2	53,00	H	9	4530	1000	19,00 %	Benzin
1265		26.05.2016		3	2.000,00	S		1360	1000		Geldtransit
1266		02.05.2016	6116113999	1	150,00	H		4910	70707		Porto
1267		02.05.2016						590	11296		
1268		01.05.2016						400	70400	19,00 %	E Diverse

Die Option „Nur markierte Positionen drucken“ ist bei mehr als einer markierten Zeile aktiviert und nur diese Zeilen werden dann gedruckt. Ist dies nicht gewünscht, kann die Option auch abgewählt werden.

Dies funktioniert im Kontoblatt analog.

1.3 Summe in der Suche

In der Suche können Sie nun über gefundene Buchungen eine Summe bilden:

The screenshot shows the SAP search results for '8910'. The search bar and the search criteria are highlighted with a red box. The results show a list of monthly entries from Jan 18 to Dez 18.

Monat	Ord-Nr	Belegdatum	Beleg/Inv.Nr.	Beleg 2	Umsatz	Konto Soll	Konto Haben	S
Jan 18		31.01.2018			500,00	1800	8910	
Feb 18		28.02.2018			500,00	1800	8910	
Mär 18		31.03.2018			500,00	1800	8910	
Apr 18		30.04.2018			500,00	1800	8910	
Mai 18		31.05.2018			500,00	1800	8910	
Jun 18		30.06.2018			500,00	1800	8910	
Jul 18		31.07.2018			500,00	1800	8910	
Aug 18		31.08.2018			500,00	1800	8910	
Sep 18		30.09.2018			500,00	1800	8910	
Okt 18		31.10.2018			500,00	1800	8910	
Nov 18		30.11.2018			500,00	1800	8910	
Dez 18		31.12.2018			500,00	1800	8910	

1.4 Druckkontenrahmen um KR 30 und KR 51 erweitert

Die Kontenrahmen 30 und 51 können Sie direkt in **edrewe** ausdrucken.

Gehen Sie dazu unter **Arbeitsplatz** → **Kontenrahmen**, wählen Sie den KR 30 oder KR 51 aus und betätigen Sie dann auf das Drucksymbol zum Öffnen des Druckmenüs.

The screenshot shows the edrewe software interface. On the left, a sidebar menu has 'Arbeitsplatz' highlighted. A red box highlights the printer icon in the top toolbar. A red arrow points from this icon to a window titled 'Kontenrahmen'. This window displays a list of account frameworks, with '30 - eurodata Automobil-Abrechnungssystem (AAS) Allgemeiner KFZ-Handel' and '51 - Kontenrahmen für KFZ-Branche' highlighted. Below this, a detailed view of 'Kontenrahmen 30' is shown, displaying a grid of account numbers and descriptions.

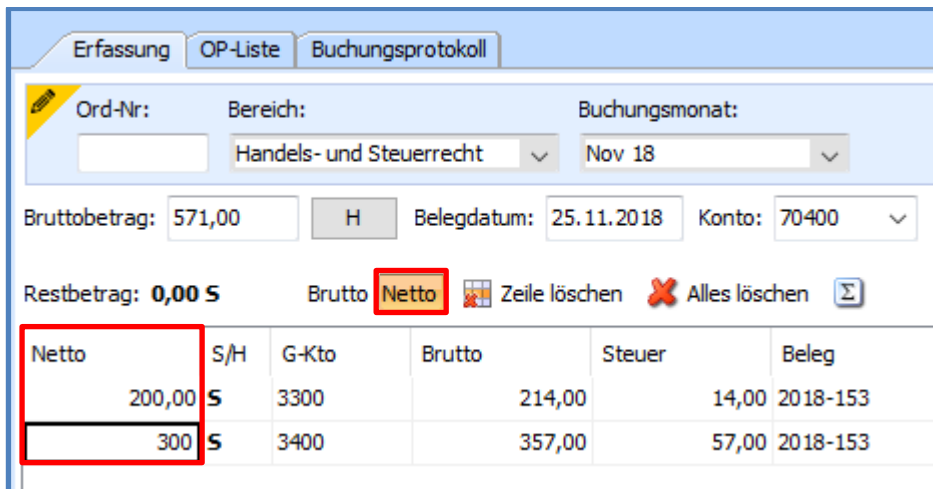
Konto	Funktion	Bilanz-GUV-Prüfung	Konto	Funktion	Bilanz-GUV-Prüfung
Klasse 0 - Anlage- und Kapitalkonten					
0001	Reservefonds		0140	Hilfsbauten	
Mehrfachzweckliche Einzahlungen auf Geschäftskonten					
0005	Rückständige MiFu Einzahlungen auf Geschäftskonten		0141	Gänge	
Immaterielle Vermögensgegenstände					
0010	Entgeltlich erworbene Konzessionen, gewerbliche Schutzrechte und ähnliche Rechte und Werte sowie Lizenzen an solchen Rechten und Werten		0142	Auftraggeber	
0011	Konzessionen		0143	HF und Vorforderstellungen	
0020	Gewerbliche Schutzrechte		0144	Einrichtungen für Wirtschaften	
0022	Ähnliche Rechte und Werte		0145	Gewerbliche Schutzrechte	
0023	Lizenzen an gewerblichen Schutzrechten und ähnlichen Rechten		0146	Vorhaben in Bau	
0024	Geschäfts- oder Firmenwert		0147	Ansprüche an Grundstücksmittler an eigenen Grundstücken und Grundstücksgläubiger	
0029	Ansprüche auf immaterielle Vermögensgegenstände		0148	Bauelemente	
0040	Vermögensgegenstände		0149	Werkstoffe auf fremdem Grundstück	
0041	Selbst geschaffene immaterielle Vermögensgegenstände		0150	Gänge	
0042	EDV-Software		0151	Auftraggeber	
0043	Lizenzen und Patentrechte		0152	HF und Vorforderstellungen	
0044	Konzessionen und ähnliche Rechte		0153	Einrichtungen für Wirtschaften	
0045	Immaterielle Vermögensgegenstände in Entwicklung		0154	Ansprüche an Grundstücksmittler an fremden Grundstücken	
Beratergebnisse					
0050	Gewinnabgrenzung		0155	Werkstoffe	
0051	Gewinnabgrenzung		0156	Werkstoffe	
0052	Gewinnabgrenzung		0157	Werkstoffe	
0053	Gewinnabgrenzung		0158	Werkstoffe	
0054	Gewinnabgrenzung		0159	Werkstoffe	
0055	Gewinnabgrenzung		0160	Werkstoffe	
0056	Gewinnabgrenzung		0161	Werkstoffe	
0057	Gewinnabgrenzung		0162	Werkstoffe	
0058	Gewinnabgrenzung		0163	Werkstoffe	
0059	Gewinnabgrenzung		0164	Werkstoffe	
0060	Gewinnabgrenzung		0165	Werkstoffe	
0061	Gewinnabgrenzung		0166	Werkstoffe	
0062	Gewinnabgrenzung		0167	Werkstoffe	
0063	Gewinnabgrenzung		0168	Werkstoffe	
0064	Gewinnabgrenzung		0169	Werkstoffe	
0065	Gewinnabgrenzung		0170	Werkstoffe	
0066	Gewinnabgrenzung		0171	Werkstoffe	
0067	Gewinnabgrenzung		0172	Werkstoffe	
0068	Gewinnabgrenzung		0173	Werkstoffe	
0069	Gewinnabgrenzung		0174	Werkstoffe	
0070	Gewinnabgrenzung		0175	Werkstoffe	
0071	Gewinnabgrenzung		0176	Werkstoffe	
0072	Gewinnabgrenzung		0177	Werkstoffe	
0073	Gewinnabgrenzung		0178	Werkstoffe	
0074	Gewinnabgrenzung		0179	Werkstoffe	
0075	Gewinnabgrenzung		0180	Werkstoffe	
0076	Gewinnabgrenzung		0181	Werkstoffe	
0077	Gewinnabgrenzung		0182	Werkstoffe	
0078	Gewinnabgrenzung		0183	Werkstoffe	
0079	Gewinnabgrenzung		0184	Werkstoffe	
0080	Gewinnabgrenzung		0185	Werkstoffe	
0081	Gewinnabgrenzung		0186	Werkstoffe	
0082	Gewinnabgrenzung		0187	Werkstoffe	
0083	Gewinnabgrenzung		0188	Werkstoffe	
0084	Gewinnabgrenzung		0189	Werkstoffe	
0085	Gewinnabgrenzung		0190	Werkstoffe	
0086	Gewinnabgrenzung		0191	Werkstoffe	
0087	Gewinnabgrenzung		0192	Werkstoffe	
0088	Gewinnabgrenzung		0193	Werkstoffe	
0089	Gewinnabgrenzung		0194	Werkstoffe	
0090	Gewinnabgrenzung		0195	Werkstoffe	
0091	Gewinnabgrenzung		0196	Werkstoffe	
0092	Gewinnabgrenzung		0197	Werkstoffe	
0093	Gewinnabgrenzung		0198	Werkstoffe	
0094	Gewinnabgrenzung		0199	Werkstoffe	
0095	Gewinnabgrenzung		0200	Werkstoffe	
0096	Gewinnabgrenzung		0201	Werkstoffe	
0097	Gewinnabgrenzung		0202	Werkstoffe	
0098	Gewinnabgrenzung		0203	Werkstoffe	
0099	Gewinnabgrenzung		0204	Werkstoffe	
0100	Gewinnabgrenzung		0205	Werkstoffe	
0101	Gewinnabgrenzung		0206	Werkstoffe	
0102	Gewinnabgrenzung		0207	Werkstoffe	
0103	Gewinnabgrenzung		0208	Werkstoffe	
0104	Gewinnabgrenzung		0209	Werkstoffe	
0105	Gewinnabgrenzung		0210	Werkstoffe	
0106	Gewinnabgrenzung		0211	Werkstoffe	
0107	Gewinnabgrenzung		0212	Werkstoffe	
0108	Gewinnabgrenzung		0213	Werkstoffe	
0109	Gewinnabgrenzung		0214	Werkstoffe	
0110	Gewinnabgrenzung		0215	Werkstoffe	
0111	Gewinnabgrenzung		0216	Werkstoffe	
0112	Gewinnabgrenzung		0217	Werkstoffe	
0113	Gewinnabgrenzung		0218	Werkstoffe	
0114	Gewinnabgrenzung		0219	Werkstoffe	
0115	Gewinnabgrenzung		0220	Werkstoffe	
0116	Gewinnabgrenzung		0221	Werkstoffe	
0117	Gewinnabgrenzung		0222	Werkstoffe	
0118	Gewinnabgrenzung		0223	Werkstoffe	
0119	Gewinnabgrenzung		0224	Werkstoffe	
0120	Gewinnabgrenzung		0225	Werkstoffe	
0121	Gewinnabgrenzung		0226	Werkstoffe	
0122	Gewinnabgrenzung		0227	Werkstoffe	
0123	Gewinnabgrenzung		0228	Werkstoffe	
0124	Gewinnabgrenzung		0229	Werkstoffe	
0125	Gewinnabgrenzung		0230	Werkstoffe	
0126	Gewinnabgrenzung		0231	Werkstoffe	
0127	Gewinnabgrenzung		0232	Werkstoffe	
0128	Gewinnabgrenzung		0233	Werkstoffe	
0129	Gewinnabgrenzung		0234	Werkstoffe	
0130	Gewinnabgrenzung		0235	Werkstoffe	
0131	Gewinnabgrenzung		0236	Werkstoffe	
0132	Gewinnabgrenzung		0237	Werkstoffe	
0133	Gewinnabgrenzung		0238	Werkstoffe	
0134	Gewinnabgrenzung		0239	Werkstoffe	
0135	Gewinnabgrenzung		0240	Werkstoffe	
0136	Gewinnabgrenzung		0241	Werkstoffe	
0137	Gewinnabgrenzung		0242	Werkstoffe	
0138	Gewinnabgrenzung		0243	Werkstoffe	
0139	Gewinnabgrenzung		0244	Werkstoffe	
0140	Gewinnabgrenzung		0245	Werkstoffe	
0141	Gewinnabgrenzung		0246	Werkstoffe	
0142	Gewinnabgrenzung		0247	Werkstoffe	
0143	Gewinnabgrenzung		0248	Werkstoffe	
0144	Gewinnabgrenzung		0249	Werkstoffe	
0145	Gewinnabgrenzung		0250	Werkstoffe	

2 Finanzbuchhaltung

2.1 Splitterfassung mit Wechsel zwischen Brutto- und Nettoeingabe

Mit dieser Programmversion können Sie bei der Erfassung von Splittbuchungen einfach zwischen Netto- und Bruttoeingabe wechseln.

Betätigen Sie hierzu die Schaltfläche *Netto*.



Erfassung OP-Liste Buchungsprotokoll
 Ord-Nr: Bereich: Handels- und Steuerrecht Buchungsmonat: Nov 18
 Bruttobetrag: 571,00 H Belegdatum: 25.11.2018 Konto: 70400
 Restbetrag: **0,00 S** Brutto **Netto** Zeile löschen Alles löschen Σ

Netto	S/H	G-Kto	Brutto	Steuer	Beleg
200,00	S	3300	214,00	14,00	2018-153
300	S	3400	357,00	57,00	2018-153

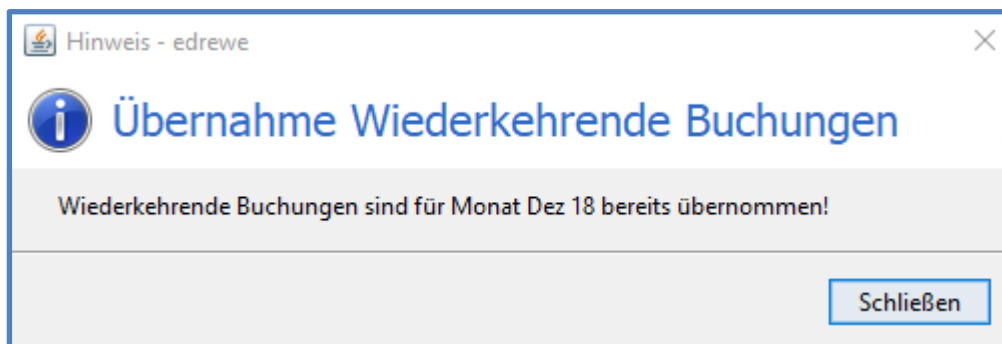
Die Spalten „Brutto“ und „Netto“ werden getauscht und so können Sie ausgehend vom Nettobetrag die jeweiligen Sachverhalte erfassen, die Steuer wird entsprechend der Eingabe im Gegenkonto (Automatikkonto oder Steuerschlüssel) errechnet.

2.2 Prüfung bei den *Wiederkehrenden Buchungen*

Als Unterstützung bei der Bearbeitung der *Wiederkehrenden Buchungen* wurden zwei Prüfungen eingebaut.

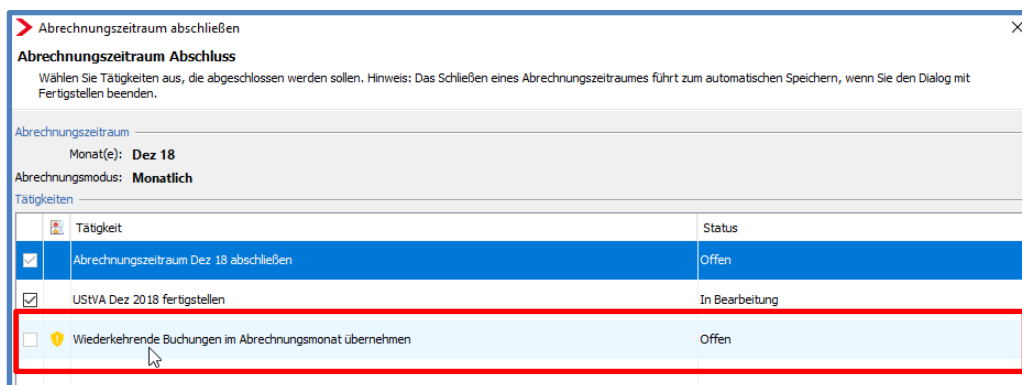
1. Prüfung auf bereits übernommene Buchungen:

Wenn Sie für den laufenden Monat bereits die Buchungen übernommen haben und wollen sie versehentlich nochmal übernehmen, kommt folgende Hinweismeldung:



2. Prüfung auf noch nicht übernommene *Wiederkehrende Buchungen*

Wenn Sie denn Abrechnungszeitraum abschließen wird Ihnen angezeigt, ob Sie die *Wiederkehrenden Buchungen* übernommen haben oder nicht.



Wenn sie übernommen wurden, werden sie als erledigt markiert.

2.3 Nebenbücher

2.3.1 Bankbuchungen – Fokus nach Autokontierung

Wenn Sie bisher in den Bankbuchungen aus einem Umsatz ein Suchmuster erstellt haben und die Autokontierung für die Suchmuster ausführten, wurde der Fokus auf der gerade bearbeiteten Buchung nicht beibehalten. Dies ist nun nicht mehr der Fall.

Nach erfolgter Autokontierung steht der Fokus auf der Ausgangsbuchung.

2.3.2 Rechnungseingang / Rechnungsausgang – Sortiermöglichkeit der Spalten

Im Rechnungseingang und im Rechnungsausgang können Sie nach folgenden Spalten sortieren:

- Datum
- Kontonummer
- Rechnungssteller
- USt-Id
- Beleg 2
- Gegenkonto
- Fällig am
- Text

Durch Klick auf den Spaltenkopf können Sie aufsteigend oder absteigend sortieren.

Die Spalten *Rechnungsnummer* und *Betrag* sind derzeit aus technischen Gründen noch ausgeschlossen.

2.4 Betriebswirtschaftliche Auswertungen (BWA)

2.4.1 ADHOGA – Jahres- und Entwicklungsübersicht: Anzeige neutrales Ergebnis bei Kapitalgesellschaften

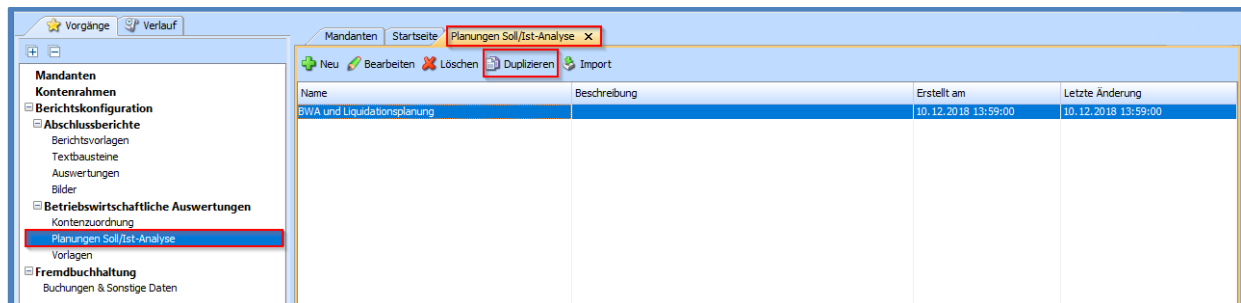
Ab sofort wird in der Jahres- und Entwicklungsübersicht bei Kapitalgesellschaften auch das neutrale Ergebnis angezeigt. Der Ausweis erfolgt direkt nach dem Betriebsergebnis in Zeile 32.

2.4.2 Soll/Ist-Analyse: Kopieren vorhandener Planungen

Mit diesem Update haben Sie die Möglichkeit bereits bestehende Planung zu kopieren, um diese als Grundlage für eine weitere Planung zu verwenden.

Dazu gehen Sie bitte unter **Arbeitsplatz → Betriebswirtschaftliche Auswertung → Planungen Soll/ Ist Analyse** auf die bereits bestehende Planung. Mit Klick auf den Button *Duplizieren*

öffnet sich ein Dialog, in dem Sie wie gewohnt den Namen der Planung, die Beschreibung, einen Titel für das Deckblatt und den Namen des Erstellers eingeben können. Mit Klick auf *Fertigstellen* wird das Duplikat erstellt und kann bearbeitet werden.



2.4.3 Individuelle Kontenzuordnung – Löschen der BWA-Zeilenbeschriftung

Bisher konnte bei der Anlage individueller Konten eine Zeilenbeschriftung, die einmal angelegt wurde, nicht mehr gelöscht werden, auch wenn die Kontenzuordnung nicht mehr bestand. Mit diesem Update wurde die Möglichkeit geschaffen, über den Button *Bearbeiten* die individuelle Zeilenbeschriftung in der BWA wieder zu entfernen. Dazu wird einfach der Name der Zeile aus dem Feld gelöscht und anschließend gespeichert. In der BWA bleibt die entsprechende Zeile dann leer.

2.4.4 Quartalsbuchhaltung: Anpassung Einzelkontennachweis, Sachkontensaldenliste und Spaltenbeschriftung

Der Einzelkontennachweis sowie die Sachkontensaldenliste zeigen ab sofort bei Mandanten mit Quartalsbuchhaltung die kumulierten Werte des aktuellen Quartals an, statt der Monatswerte. Darüber hinaus wurden die Spaltenbeschriftungen von MVZ auf Abrechnungszeitraum geändert. Je nachdem, ob der Mandant seine Finanzbuchhaltung monatlich, quartalsweise oder jährlich macht, erscheinen die jeweiligen Werte in der Spalte *Abrechnungszeitraum*.

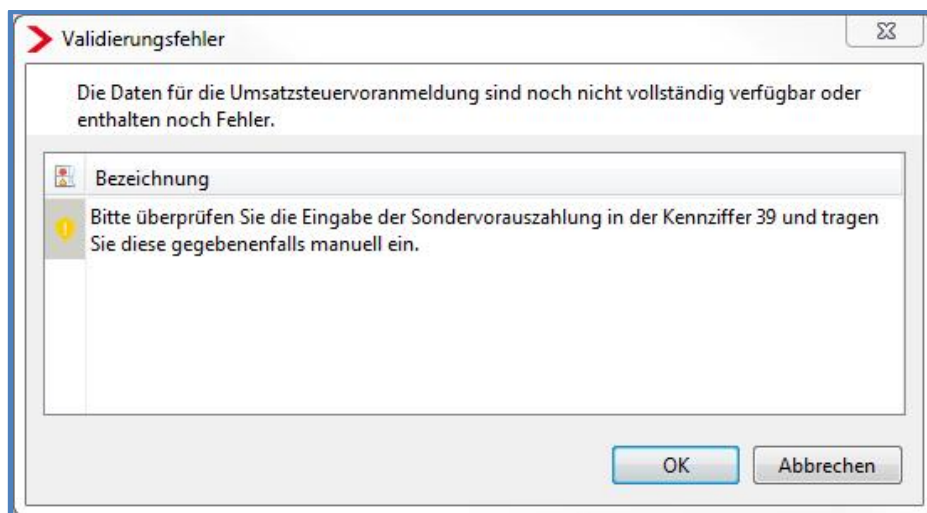
3 Betriebliche Steuern

3.1 Kontenrahmenänderungen 2019

Mit diesem Update wurden die Kontenrahmenänderungen 2019 für alle in **edrewe** zur Verfügung stehenden Kontenrahmen eingearbeitet.

3.2 Anrechnung der Sondervorauszahlung beim abweichenden Wirtschaftsjahr in der Umsatzsteuervoranmeldung 12/2018

Hat ein Mandant ein abweichendes Wirtschaftsjahr, so kann es vorkommen, dass die Zahlung der Sondervorauszahlung nicht im gleichen Wirtschaftsjahr liegt wie die Voranmeldung Dezember 2018. In diesen Fällen kann **edrewe** nicht die Anrechnung der Sondervorauszahlung automatisch in die Kennziffer 39 erkennen. Dies muss durch einen manuellen Eintrag erfolgen. Sie werden daher beim Fertigstellen der Voranmeldung und des Monatsabschlusses darauf hingewiesen, wenn die Kennziffer 39 nicht befüllt ist.



3.3 Jahreswechsel 2019 Anmeldesteuern

Im Rahmen des Jahreswechsels 2019 wurden bereits folgende Erklärungen umgesetzt:

- Umsatzsteuer-Voranmeldung 2019
- Dauerfristverlängerung 2019
- Zusammenfassende Meldungen 2019
- Kapitalertragsteuer-Anmeldung 2019

Bei diesen Erklärungen wurden die aktuellen Formulare und fachlichen Änderungen in **edrewe** bereits umgesetzt. Mit diesem Update ist es nun möglich alle Anmeldesteuern 2019 an die Finanzverwaltung zu übertragen.

3.3.1 Fachliche Änderungen in der Umsatzsteuervoranmeldung 2019

- Die Kennziffer 68 „*Steuerpflichtige Umsätze, für die der Leistungsempfänger die Steuer nach § 13b Abs. 5 Satz 1 i.V.m. Abs. 2 Nr. 10 UStG schuldet*“ wurde entfernt. In diese Kennziffer wurden die Konten 8335 und 8735 automatisch eingesteuert. Diese Konten werden nun der Kennziffer 60 „*Steuerpflichtige Umsätze, für die der Leistungsempfänger die Steuer nach § 13b Abs. 5 UStG schuldet*“ zugeordnet.
- Die Kennziffern 52 und 53 „*Andere Leistungen eines im Ausland ansässigen Unternehmers (13b Abs. 2 Nr. 1 und 5 Buchst. a UStG)*“ wurde entfernt. In diese Kennziffern wurde z.B. das Konto 3115 automatisch eingesteuert. Diese Konten werden nun der Kennziffern 84 und 85 „*Andere Leistungen (§13b Abs. Nr: 1, 2, 4 bis 11 UStG)*“ zugeordnet.
- Die Kennziffern 78 und 79 „*Leistungen von Mobilfunkgeräten, Tablet-Computern, Spielekonsolen und integrierten Schaltkreisen (§ 13b Abs. 2 Nr. 10)*“ wurden entfernt. In diese Kennziffern wurden keine Konten automatisch eingesteuert. Diese Sachverhalte sollen nun in den Kennziffern 84 und 85 „*Andere Leistungen (§13b Abs. Nr: 1, 2, 4 bis 11 UStG)*“ erklärt werden.

3.3.2 Auszahlungsliste bei der Kapitalertragsteuer-Anmeldung erweitert

Die Erfahrung mit der Kapitalertragsteuer-Anmeldung hat gezeigt, dass es viele Mandanten gibt, die mehrere Anmeldungen in einem Kalenderjahr an die Finanzverwaltung versenden. Daher wurde die Überschrift der Auszahlungsliste um das Datum der Anmeldung erweitert. Somit ist eine bessere Unterscheidung mehrerer Auszahlungslisten möglich.

3.4 Einnahmenüberschussrechnung 2018

Mit diesem Update wurden die aktuellen Formulare und fachlichen Änderungen 2018 in **edrewe** bereits umgesetzt. Ein Versenden dieser Erklärungen ist von Seiten der Finanzverwaltung noch nicht möglich.

3.4.1 Fachliche Änderungen in der Anlage SZ

Die Anlage SZ 2018 wurde gegenüber dem Veranlagungsjahr 2017 aufgrund des BFH Urteils vom 14.03.2018 und [BMF-Schreibens vom 2.11.2018 „Betrieblicher Schuldzinsenabzug nach § 4 Absatz 4a EStG“](#) fast komplett überarbeitet.

Besonders zu beachten ist hier die Änderung in der Übernahme der Vorjahreswerte.

Die Zeile 13 „Über-/Unterentnahme der vorangegangenen Wirtschaftsjahre“ kann aus der Zeile 20 VZ 2017 gelesen und automatisch übernommen werden. Hierbei erscheint ein Hinweis bei der Übernahme der Vorjahreswerte.

Die Zeile 16 (Entnahmen) und Zeile 19 (Einlagen) der vorangegangenen Wirtschaftsjahre können von **edrewe** nicht automatisch ermittelt werden, daher sind diese manuell einzutragen.

Dabei handelt es sich laut BMF-Schreiben Tz. 16 um die Entnahmen und Einlagen der Totalperiode.

Übernahme Vorjahreswerte aus 2017

Im VZ 2018 kann nur die kumulierte Über-/Unterentnahme in die Zeile 13 übernommen werden.

Die Entnahmen und Einlagen der vorangegangenen Wirtschaftsjahre (Zeile 16 und 19) müssen gemäß der offiziellen Anleitung zur EÜR (Abschnitt Erläuterungen zur Anlage SZ) manuell erfasst werden.

OK

II. Ermittlung der Über-/Unterentnahmen		EUR	Ct
9	Entnahmen (Übertrag aus Zeile 91 der Anlage EÜR)	100	13.460,21
10	abzüglich Gewinn/zuzüglich Verlust (Betrag aus Zeile 8)		-7.325,21
11	Einlagen (Übertrag aus Zeile 92 der Anlage EÜR)	210	
12	Über-/Unterentnahme des laufenden Wj.		6.135,00
13	zuzüglich Über-/abzüglich Unterentnahmen der vorangegangenen Wj.	315	-4.987,00
14	Kumulierte Über-/Unterentnahmen		1.148,00

III. Ermittlung des Entnahmenüberschusses		EUR	Ct
Entnahmen			
15	- des laufenden Wj. (Betrag aus Zeile 9)		13.460,21
16	- der vorangegangenen Wj. 325 +		
17	Kumulierte Entnahmen	13.460,21	13.460,21
Einlagen			
18	- des laufenden Wj. (Betrag aus Zeile 11)		
19	- der vorangegangenen Wj. 335 +		
20	Kumulierte Einlagen		
21	Kumulierter Entnahmenüberschuss		13.460,21

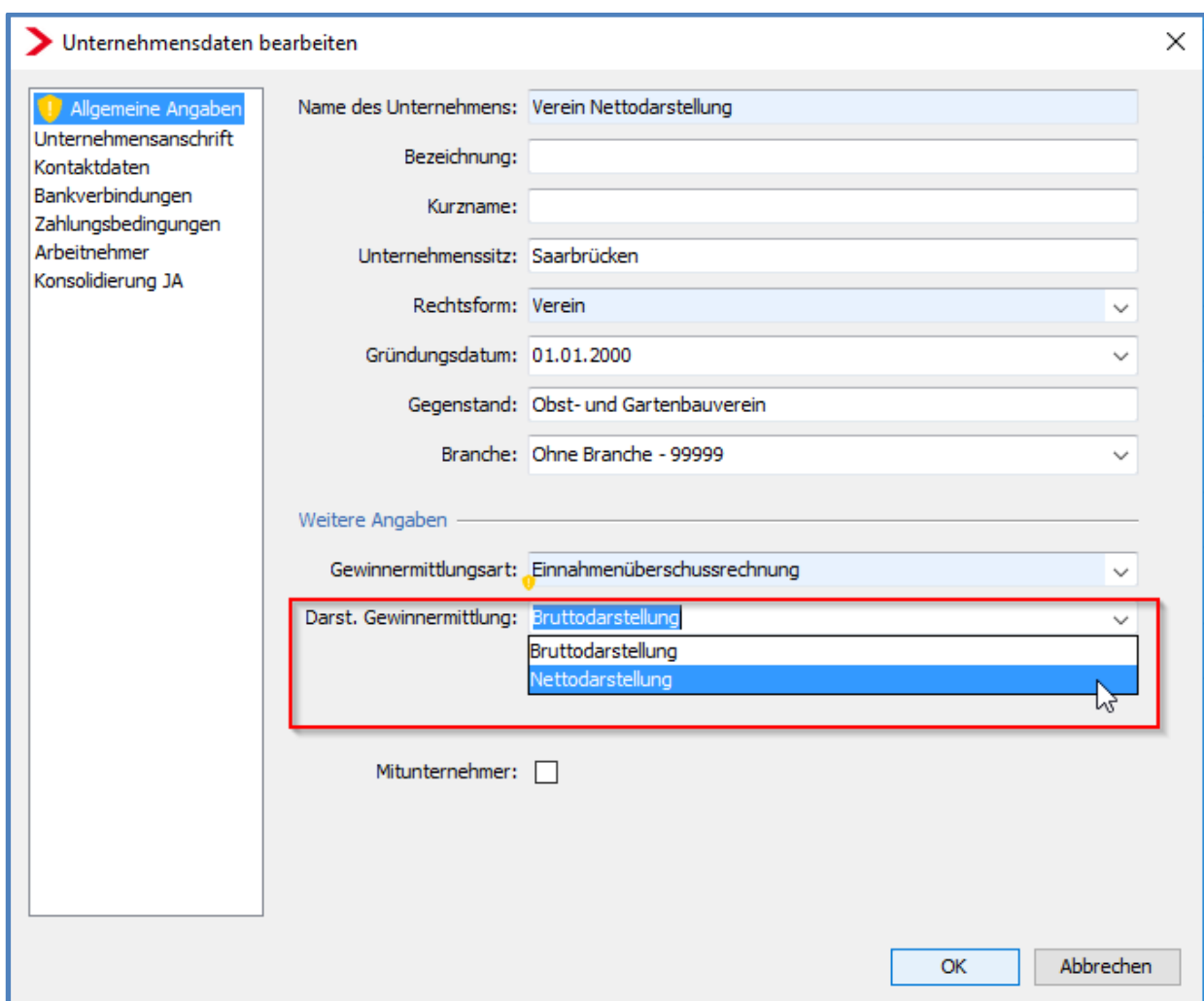
4 Jahresabschluss

4.1 Verein: Auswahl Brutto-/ Nettodarstellung der Gewinnermittlung

4.1.1 Allgemeines

Bei Vereinen mit Gewinnermittlungsart Einnahmenüberschussrechnung haben Sie nun in **edrewe** die Möglichkeit, für die Darstellung der Gewinnermittlung zwischen der üblichen *Bruttodarstellung* und der *Nettodarstellung* auszuwählen.

Um die Einstellung für die Darstellung der Gewinnermittlungsart vorzunehmen, gehen Sie bitte auf **Mandant → Unternehmensdaten → Anpassen → Allgemeine Angaben**.



The screenshot shows the 'Unternehmensdaten bearbeiten' window. On the left is a navigation pane with 'Allgemeine Angaben' selected. The main area contains the following fields:

- Name des Unternehmens: Verein Nettodarstellung
- Bezeichnung: (empty)
- Kurzname: (empty)
- Unternehmenssitz: Saarbrücken
- Rechtsform: Verein
- Gründungsdatum: 01.01.2000
- Gegenstand: Obst- und Gartenbauverein
- Branche: Ohne Branche - 99999
- Weitere Angaben:
 - Gewinnermittlungsart: Einnahmenüberschussrechnung
 - Darst. Gewinnermittlung: Bruttodarstellung (dropdown menu open, showing Bruttodarstellung and Nettodarstellung)
- Mitunternehmer:

Buttons for 'OK' and 'Abbrechen' are at the bottom right.

Üblicherweise erfolgt die Darstellung der Gewinnermittlung mit den Bruttowerten, aus diesem Grund ist die Bruttodarstellung auch standardmäßig hinterlegt.

Bevorzugen Sie die *Nettodarstellung*, um bspw. Fälle abzubilden, in denen nur die JVZ erfasst werden, achten Sie bitte darauf, dass die Steuerschlüssel 50 bis 59 sowie 96, 98 und 99 nicht

zu verwenden sind. Es erfolgt ein entsprechender Hinweis bei Auswahl der *Nettdarstellung* in den Unternehmensdaten.

4.1.2 Auswirkungen auf die Gewinnermittlung

Bei Auswahl der Nettdarstellung werden die Aufwands- und Ertragskonten mit ihren Nettowerden in der Gewinnermittlung angezeigt. Zusätzlich sind nun auch die Umsatz- und Vorsteuerkonten (*Anteilige Umsatzsteuerzahlungen EÜR, Abziehbare Vorsteuer EÜR, Nicht abziehbare Vorsteuer*) der einzelnen Sphären enthalten.

D. Sonstige Zweckbetriebe		
1. Sonstige Zweckbetriebe 1 (Umsatzsteuerpflichtig)		
1.1. Umsatzerlöse		1.190,00
a) Umsatzerlöse		1.190,00
6000 Umsatzerlöse		1.000,00
6365 Anteilige Umsatzsteuerzahlungen EÜR		190,00
1.2. Sonstige betriebliche Aufwendungen		3.570,00
6301 Werbekosten		3.000,00
6375 Abziehbare Vorsteuer EÜR		570,00
Ergebnis der gewöhnlichen Geschäftstätigkeit		-2.380,00
Gewinn/Verlust Sonstige Zweckbetriebe 1 (umsatzsteuerpflichtig)		-2.380,00

4.2 Pilotbetrieb: Erweiterung der Kapitalkontenentwicklung

Mit diesem Release startet der Pilotbetrieb für die neue Kapitalkontenentwicklung.

Die Werteentwicklung der Kapitalkontenentwicklung wurde aufgrund der Vorgabe der Finanzverwaltung um die Spalten „*Kapitaländerungen durch Übertragung einer § 6b EStG Rücklage*“, „*Umbuchungen auf andere Kapitalkonten*“ und „*andere Kapitalkontenanpassungen*“ erweitert. Darüber hinaus wurden auch die Eigenkapitalkonten der Voll- und Teilhafter um neue Positionen ergänzt bzw. aufgegliedert.

Mit dieser Erweiterung können nun auch Rücklagen und Umbuchungen zwischen Gesellschaftern in der Kapitalkontenentwicklung abgebildet werden.

Möchten Sie am Pilotbetrieb der erweiterten Kapitalkontenentwicklung teilnehmen, wenden Sie sich bitte an die **edrewe**-Systemberatung:

Telefon: 0681-8808-369

E-Mail: edrewe-support@eurodata.de

5 Pilotbetrieb: Kostenstellenrechnung

Mit diesem Release startet der Pilotbetrieb für die Kostenstellenrechnung mit der Übernahme der Stammdaten (Kostenstelle, BAB-Zeilen, Umlagen,...) der Kostenstellenrechnung aus dem Vorkontenplan des eurodata-Rechenzentrums.

Derzeit sind wir mit Hochdruck an der Fertigstellung des Kalkulationsschemas zum Füllen des BAB. Geplante Fertigstellung ist das Update am 23.01.2019.

Möchten Sie vorab am Pilotbetrieb der Kostenstellenrechnung teilnehmen, wenden Sie sich bitte an die **edrewe**-Systemberatung:

Telefon: 0681-8808-369

E-Mail: edrewe-support@eurodata.de

Freigabemitteilung

edrewe Revision 1.56

Ihr Ansprechpartner:

eurodata AG

Großblittersdorfer Straße 257-259

66119 Saarbrücken

Ansprechpartner **edrewe**:

edrewe-Systemberatung: 0681-8808-369

E-Mail an: edrewe-support@eurodata.de