



>edrewe

Version 1.72

22.04.2020

Relevante Systemänderungen und -erweiterungen
für **edrewe**-Anwender/innen

© 2020 by eurodata AG

Großblittersdorfer Str. 257-259, D-66119 Saarbrücken

Telefon +49 681 8808 0 | Telefax +49 681 8808 300

Internet: www.eurodata.de E-Mail: info@eurodata.de

Version: 1.72
Stand: 04/2020
Klassifikation: öffentlich
Freigabe durch: eurodata AG

Diese Dokumentation wurde von **eurodata** mit der gebotenen Sorgfalt und Gründlichkeit erstellt. **eurodata** übernimmt keinerlei Gewähr für die Aktualität, Korrektheit, Vollständigkeit oder Qualität der Angaben in der Dokumentation. Weiterhin übernimmt **eurodata** keine Haftung gegenüber den Benutzern der Dokumentation oder gegenüber Dritten, die über diese Dokumentation oder Teile davon Kenntnis erhalten. Insbesondere können von dritten Parteien gegenüber **eurodata** keine Verpflichtungen abgeleitet werden. Der Haftungsausschluss gilt nicht bei Vorsatz oder grober Fahrlässigkeit und soweit es sich um Schäden aufgrund der Verletzung des Lebens, des Körpers oder der Gesundheit handelt.

Inhaltsverzeichnis

1	Allgemein	4
1.1	Erweiterungen Kontenrahmendruck	4
1.2	Erweiterung von Importvorlagen	5
1.2.1	Import von Buchungen mit abweichendem Buchungsmonat.....	5
2	Finanzbuchhaltung.....	6
2.1	Korrektur der Gegenkonten in der OP-Liste	6
2.2	Erweiterung der Suchfunktion im Kontoblatt.....	7
2.3	Betriebswirtschaftliche Auswertungen	8
2.3.1	Steuerrücklagenberechnung – Berechnung anhand der Entwicklungsübersicht	8
3	Betriebliche Steuern.....	10
3.1	Umsatzsteuer: Neue Funktion „Prüfen“	10
3.2	Ausblick Versenden Körperschaftsteuer 2019.....	10

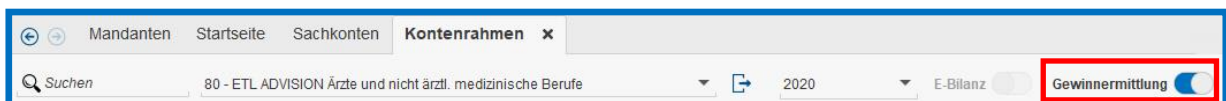
1 Allgemein

1.1 Erweiterungen Kontenrahmendruck

Im Systembereich **Arbeitsplatz** können Sie unter Menüpunkt **Kontenplan** → **Kontenrahmen** diverse Kontenrahmen drucken. Diese Möglichkeit wurde um folgende Kontenrahmen erweitert:

- Kontenrahmen 70 – eurodata Zahnärzte
- Kontenrahmen 71 – eurodata Ärzte
- Kontenrahmen 80 – Adviceon Ärzte
- Kontenrahmen 81 – Adviceon Zahnärzte

Bei diesen Kontenrahmen steht Ihnen eine zusätzliche Variante „Gewinnermittlung“ zur Verfügung. Diese zeigt Ihnen im Bereich der Betriebseinnahmen und -ausgaben die speziellen Gewinnermittlungsposten für Ärzte bzw. Zahnärzte. Diese Variante können Sie über den Switch-Button aktivieren und anschließend über das Druckmenü anzeigen lassen.



1.2 Erweiterung von Importvorlagen

1.2.1 Import von Buchungen mit abweichendem Buchungsmonat

Beim Anlegen einer neuen Importvorlage für Buchungen kann nun eine Spalte für einen alternativen Buchungsmonat angegeben werden, wenn beispielsweise eine Jahresbuchhaltung komplett im Dezember eingelesen werden soll. Hierfür ist es erforderlich, dass die zu importierende Datei eine zusätzliche Spalte enthält, die in einem gültigen Datumsformat den Importmonat definiert.

Importvorlage erstellen ✕

Angaben zu Datenfeldern
Zuordnung von Datenfeldern zu Importfeldern

Datenfeld	Position	Datenfeldformat
Umsatz oder Umsatz Soll *	1	Betrag mit 1000er-Trennzeichen, mit Cent (Komma) "1.234,56"
Umsatz Haben	2	Betrag mit 1000er-Trennzeichen, mit Cent (Komma) "1.234,56"
S/H-Kennzeichen		S/H-Kennzeichen drehen: <input type="checkbox"/>
Gegenkonto *	4	Nur Zahlen "12345678"
Belegdatum *	3	Datum TT.MM.JJ "31.12.15"
Konto *	5	Nur Zahlen "12345678"
USt-ID		
Buchungstext	8	
		Max. 2 weitere, durch Komma getrennte Spaltennummern wählbar, deren Inhalt mit ";" an den Buchungstext angehängt wird, z.B. 1,3
Belegnummer	7	Alphanumerisch "aAbB123"
Belegnummer 2		
Kostenstelle		
Skonto		
Buchungsschlüssel		
Fällig am		
Alternativer Buchungsmonat	6	Datum TT.MM.JJ "31.12.15"

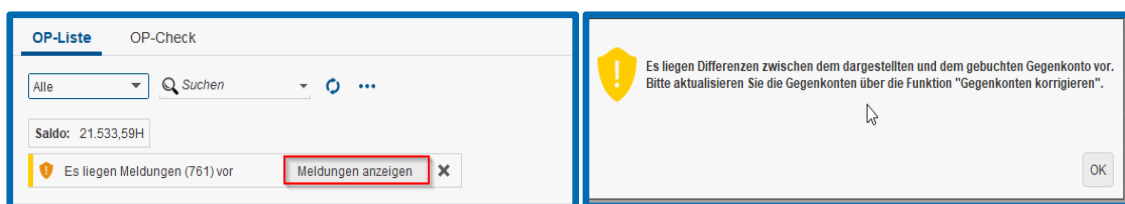
< Zurück
Fertigstellen
Abbrechen

2 Finanzbuchhaltung

2.1 Korrektur der Gegenkonten in der OP-Liste

Mit diesem Update wurde der Fehler bei Differenzen zwischen gebuchten und dargestellten Gegenkonto in der OP-Liste behoben.

Für alle Fälle, bei denen es bisher zu Abweichungen kam, wurde nun eine Möglichkeit zur Korrektur geschaffen. Sollte es Abweichung beim dargestellten Gegenkonto in der OP-Liste geben, werden sie per Warnhinweis darauf aufmerksam gemacht.

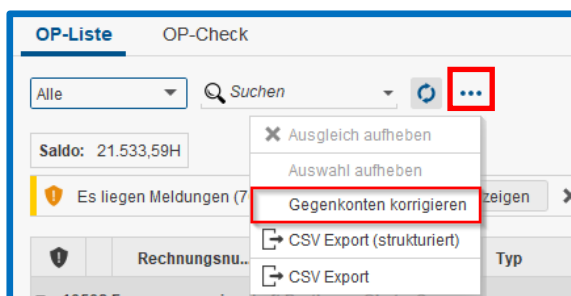


Zusätzlich finden Sie vor jedem betroffenen offenen Posten eine Warnung.

Zur Korrektur der Fehler, navigieren sie bitte auf die 3 Punkte in der Toolbar der OP-Liste.

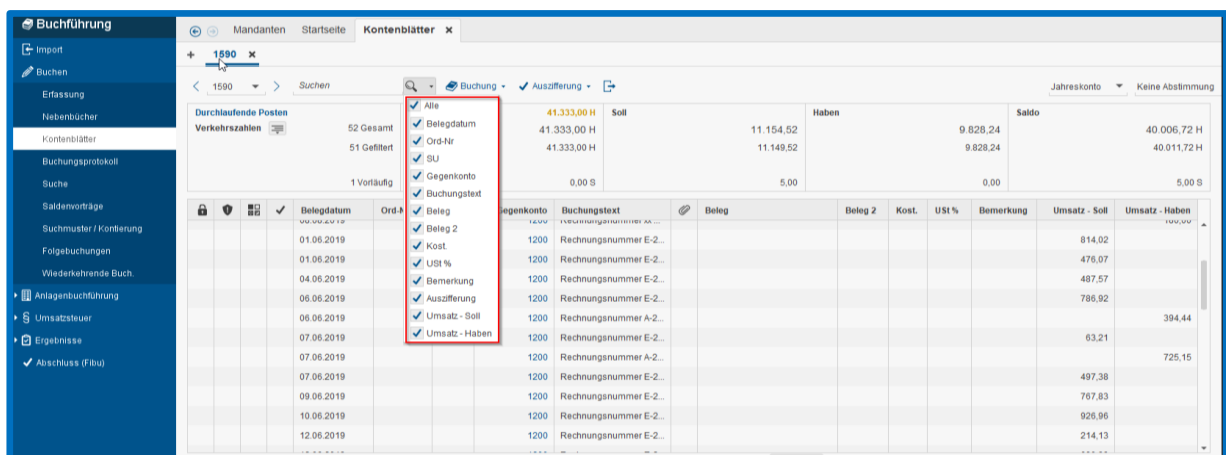
Es öffnet sich ein „Drop-Down“-Menü. Dort finden Sie den Punkt *Gegenkonten korrigieren*.

Dadurch werden alle Gegenkonten mit den tatsächlich gebuchten Konten in dem geöffneten Wirtschaftsjahr abgeglichen und korrigiert.

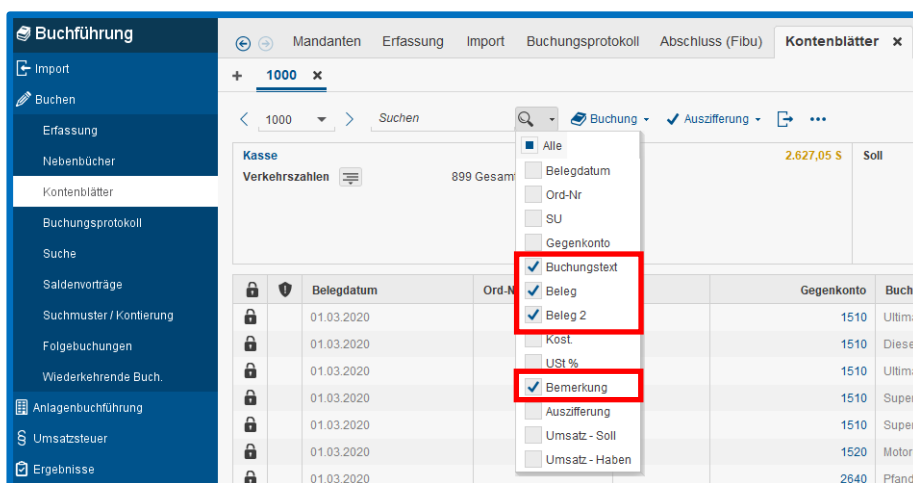


2.2 Erweiterung der Suchfunktion im Kontoblatt

Die Suche im Buchungsprotokoll wurde bereits mit dem letzten Update **edrewe** 1.71 im März erweitert. Mit der Version **edrewe** 1.72 wurde die Suche im Kontoblatt erweitert. Sie haben nun die Möglichkeit Ihre Suche auf die einzelnen Spalten des Kontoblattes zu beschränken. Klicken Sie hierzu auf das Lupe-Symbol. Es werden Ihnen nun die einzelnen Spalten des Kontoblattes angeboten. Wählen Sie hier eine Spalte aus, wird **edrewe** anhand Ihrer nachfolgenden Eingabe im Suchfeld lediglich diese Spalte durchsuchen.



Darüber hinaus können Sie ab sofort neben *Alle* oder einer einzelnen Spalte auch in mehreren selektieren Spalten gesucht werden.

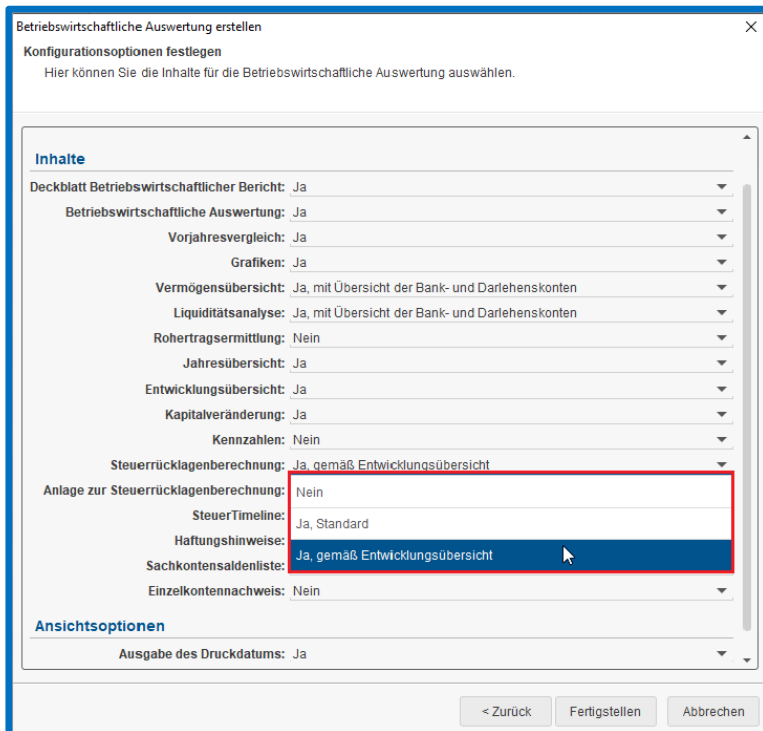


2.3 Betriebswirtschaftliche Auswertungen

2.3.1 Steuerrücklagenberechnung – Berechnung anhand der Entwicklungsübersicht

Bisher war es möglich die Steuerrücklagenberechnung mit den aktuellen Werten aus der Finanzbuchhaltung zu berechnen. Ab sofort können Sie auswählen, ob Sie eine Berechnung mit den Zahlen des aktuellen Wirtschaftsjahres erzeugen wollen oder anhand der Entwicklungsübersicht über die letzten 12 Monate. Bei der Ermittlung des Gewinns wird dann das Ergebnis der letzten 12 Monate herangezogen. Diese Erweiterung steht Ihnen zunächst im Bereich ADHOGA zur Verfügung.

Im folgenden Screenshot sehen Sie die Auswahloption:



Betriebswirtschaftliche Auswertung erstellen

Konfigurationsoptionen festlegen

Hier können Sie die Inhalte für die Betriebswirtschaftliche Auswertung auswählen.

Inhalte

Deckblatt Betriebswirtschaftlicher Bericht: Ja

Betriebswirtschaftliche Auswertung: Ja

Vorjahresvergleich: Ja

Grafiken: Ja

Vermögensübersicht: Ja, mit Übersicht der Bank- und Darlehenskonten

Liquiditätsanalyse: Ja, mit Übersicht der Bank- und Darlehenskonten

Rohertragsermittlung: Nein

Jahresübersicht: Ja

Entwicklungsübersicht: Ja

Kapitalveränderung: Ja

Kennzahlen: Nein

Steuerrücklagenberechnung: Ja, gemäß Entwicklungsübersicht

Anlage zur Steuerrücklagenberechnung: Nein

SteuerTimeline: Ja, Standard

Haftungshinweise: Ja, gemäß Entwicklungsübersicht

Sachkontensaldenliste: Ja, gemäß Entwicklungsübersicht

Einzelkontennachweis: Nein

Ansichtsoptionen

Ausgabe des Druckdatums: Ja

< Zurück Fertigstellen Abbrechen

Beispielhaft sehen Sie die Auswertung für die Einkommensteuer.
Die Auswertung der anderen Steuerarten ist identisch.

ETL ADHOGA		eurodata	
Steuerrücklagenberechnung Einkommensteuer April 2020			
		in €	in €
A. Einkünfte aus Gewerbebetrieb		Kumuliert	letzte 12 Monate
1	Betriebsentnahmen	130.505	-316.407
2	Betriebsausgaben	-85.789	-290.294
3	Neutrales Ergebnis	114.953	111.292
4	Gewinn laut Buchhaltung	159.669	137.404
5	Anpassung an stl. Gewinn		0
6	Gewinnkorrektur manuell		0
7	Korrigierter hochgerechneter Gewinn		137.404
B. Einkommensteuerberechnung			
1	Korrigierter hochgerechneter Gewinn		137.404
2	Steuernachzahlungen		0
3	Steuerrücklagen		0
4	Nichtabzugsfähige Betriebsausgaben		815
5	Einkünfte aus Gewerbebetrieb		138.219
6			0
7			0
8	Werbungskosten		0
9	Einkommensteuerlicher Verlustabzug		0
10	Sonderausgaben, Freibeträge		-36
11			0
12	Kinderfreibetrag		---
13	Betreuungsfreibetrag		---
14	Zu versteuerndes Einkommen		138.183
15	Einkommensteuer laut Grundtabelle		49.073
16	Spenden an politische Parteien		0
17	Solidaritätszuschlag ++		1.867
18	Kirchensteuer		0
19	Voraussichtliche Steuerbelastung		50.940
20	Hochgerechnete Vorauszahlungen		---
21	... davon bisher gezahlt	0	---
22	Anrechenbare Steuern		0
23	Anrechnung Gewerbesteuer ++		-15.120
24			0
25	Zu erwartende Nachzahlung für 2020		35.820

Aus der Hochrechnung ergibt sich ein Durchschnittsteuersatz von 35,51% und ein Grenzsteuersatz von 42%. Der Grenzsteuersatz gibt an, mit wieviel Prozent die nächsten 100€ des zu versteuernden Einkommens versteuert werden.

Die Berechnung der Steuerrücklage erfolgt ausschließlich auf Grundlage der hochgerechneten Daten der zugrundeliegenden Buchhaltung, der Schätzung anderer Einkünfte, Sonderausgaben und geplanter Steuergünstigkeitsmaßnahmen. Die tatsächliche Steuerbelastung errechnet sich nach der gesondert zu erstellenden Einkommensteuererklärung für das Kalenderjahr.

Die Berechnung dient der Information und Liquiditätsvorsorge. Sie wurde unter Beachtung der beruflichen Sorgfalt ermittelt. Eine Haftung für die Richtigkeit kann nicht übernommen werden.

++ Die Berechnung des Entlastungsbeitrags umfasst ausschließlich die Gewbeeinkünfte des hier gebuchten Betriebes.
Sind außerdem weitere Einkünfte aus Gewerbebetrieb(en) vorhanden, kann die Entlastung auch höher ausfallen.
Die Bemessungsgrundlage zur Berechnung des Solidaritätszuschlages wurde bereits um die Anrechnung der Gewerbesteuer gekürzt.

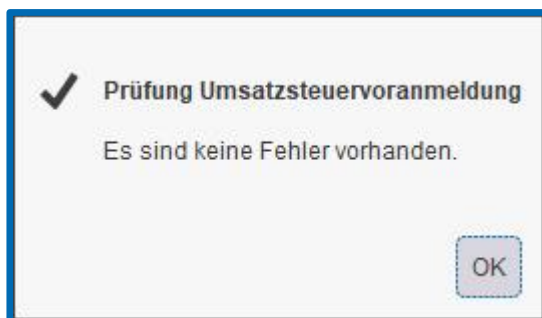
3 Betriebliche Steuern

3.1 Umsatzsteuer: Neue Funktion „Prüfen“

Im Bereich der Umsatzsteuer (Umsatzsteuererklärung, Umsatzsteuer-Voranmeldung, Dauerfristverlängerung und Zusammenfassende Meldung) wurde die neue Funktion **Prüfen** umgesetzt. Mit dieser Funktion können Sie die Erklärungen auf Korrektheit überprüfen. Wie bei der Funktion **Fertigstellen** werden hierbei interne Prüfungen und die Validierungen der Finanzverwaltung benutzt (hier am Beispiel der Umsatzsteuerer-Voranmeldung).



Betätigen Sie den Button **Prüfen** und es sind in der jeweiligen Erklärung Validierungsfehler vorhanden, so werden diese wie gewohnt im Detailbereich unter dem Reiter *Prüfungen* angezeigt. Sind interne Fehler vorhanden, z.B. die Steuernummer wurde nicht hinterlegt, so muss dieser Fehler zuerst behoben werden, bevor die Validierungen der Finanzverwaltung durchgeführt werden können. Liegen keine Validierungsfehler vor, so wird dies durch die entsprechende Hinweismeldung verdeutlicht.



3.2 Ausblick Versenden Körperschaftsteuer 2019

Aufgrund erheblicher technischer Änderungen in der von der Finanzverwaltung zur Verfügung gestellten ERIC Schnittstelle und eines kürzlich veröffentlichten BMF-Schreibens „Veröffentlichung Berechnungsschema optimiertes Bruttoverfahren“ können wir das Versenden der Körperschaftsteuer 2019 mit diesem Update noch nicht zur Verfügung stellen. Wir arbeiten mit Hochdruck daran, Ihnen das Versenden der Körperschaftsteuer 2019 in vollem Umfang mit dem nächsten Update am 19. Mai zur Verfügung zu stellen.

Freigabemitteilung

edrewe Revision 1.72

Ihr Ansprechpartner:

eurodata AG

Großblittersdorfer Straße 257-259

66119 Saarbrücken

Ansprechpartner **edrewe**:

edrewe-Systemberatung: 0681-8808-369

E-Mail an: edrewe-support@eurodata.de