



>edrewe

Pilotbetrieb
eurodata-WebStarter

Inhaltsverzeichnis

Pilotbetrieb eurodata-WebStarter	3
--	---

eurodata AG

Großblittersdorfer Str. 257-259, D-66119 Saarbrücken

Telefon +49 681 8808 0 | Telefax +49 681 8808 300

Internet: www.eurodata.de E-Mail: info@eurodata.de

Version: 1.0
Stand: 15.07.2021

Diese Dokumentation wurde von **eurodata** mit der gebotenen Sorgfalt und Gründlichkeit erstellt. **eurodata** übernimmt keinerlei Gewähr für die Aktualität, Korrektheit, Vollständigkeit oder Qualität der Angaben in der Dokumentation. Weiterhin übernimmt **eurodata** keine Haftung gegenüber den Benutzern der Dokumentation oder gegenüber Dritten, die über diese Dokumentation oder Teile davon Kenntnis erhalten. Insbesondere können von dritten Parteien gegenüber **eurodata** keine Verpflichtungen abgeleitet werden. Der Haftungsausschluss gilt nicht bei Vorsatz oder grober Fahrlässigkeit und soweit es sich um Schäden aufgrund der Verletzung des Lebens, des Körpers oder der Gesundheit handelt.

Pilotbetrieb eurodata-WebStarter

Unser neuer eurodata-WebStarter geht ins Rennen.

Starten Sie zunächst unsere Webseite www.edrewe.de

Schritt 1:

Klicken Sie auf der Startseite unten rechts auf Pilotbetrieb.

Übersicht Kontakt

Suchen

edrewe

Startseite Dokumentation Nachrichten

Sie sind hier: Startseite Admin-Login

Update

- Update des Rewesystems
14.07.2021 ab 21:00 Uhr

Nachrichten

- Systemerweiterungen mit dem Update am
14.07.2021 - Version 2.0.0
13.07.2021
- Kostenfreie Web-Seminare edrewe
07.07.2021
- Neues OSS-Verfahren ab
01.07.2021
22.06.2021
- Systemerweiterungen mit dem Update am
16.06.2021 - Version 1.86.0
17.06.2021

edrewe

- edrewe Finanzbuchhaltung
4 GB Arbeitsspeicher
- edrewe FiBu & Jahresabschluss
Finanzbuchhaltung, Betriebl. Steuern und Jahresabschluss
4 GB Arbeitsspeicher

Weiteres

Systemvoraussetzungen
Windows / Java 8 / Intel Core i3

Sie haben Fragen? Rufen Sie uns an!

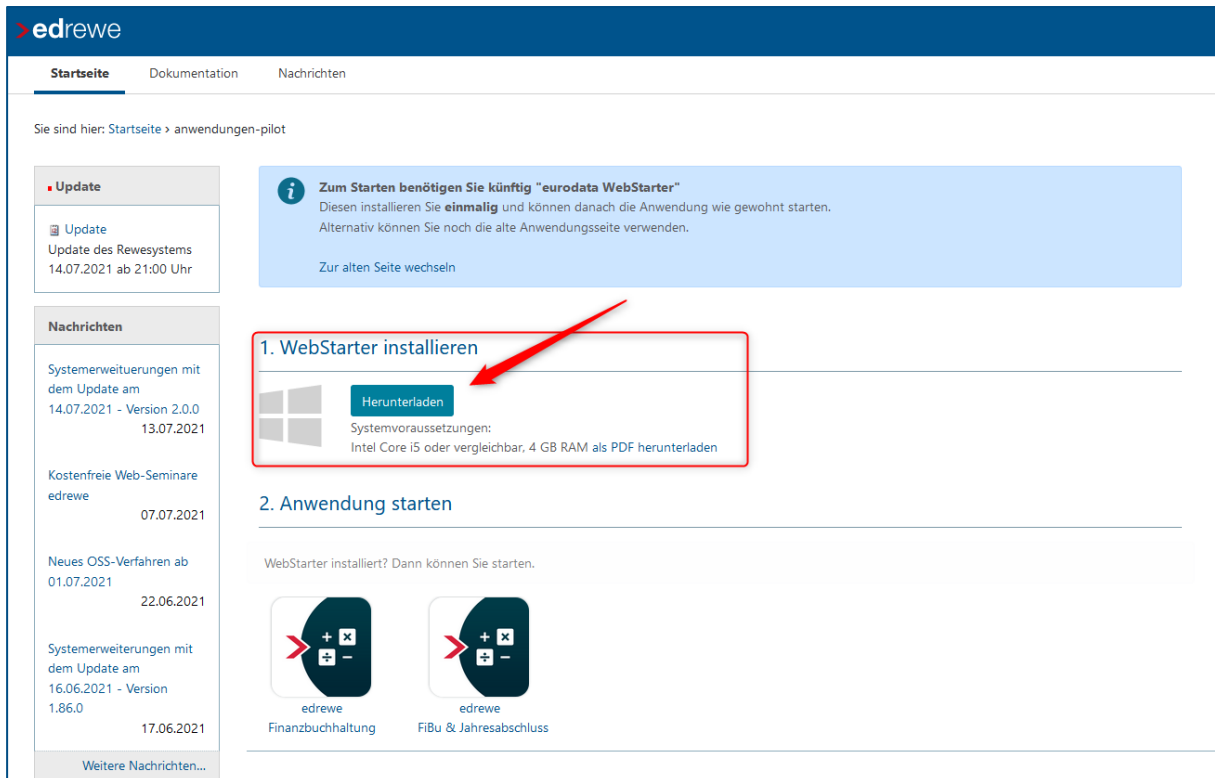
Fachlich: +49 681 8808 369
edrewe-support@eurodata.de

Technisch: +49 681 8808 444
edrewe-technik-support@eurodata.de

Pilotbetrieb

Schritt 2:

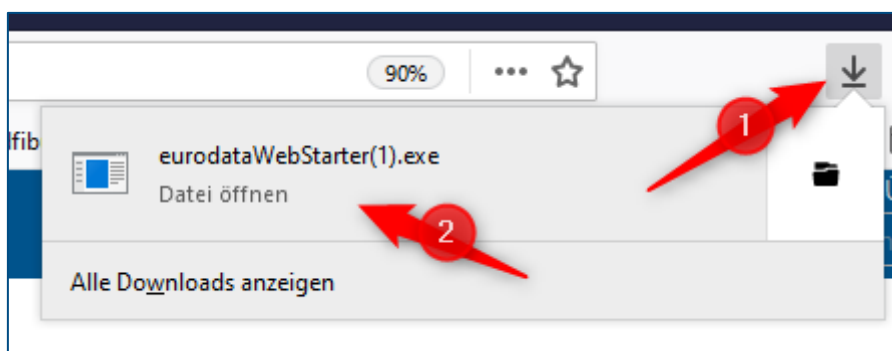
Laden Sie den eurodata-WebStarter herunter.



Schritt 3:

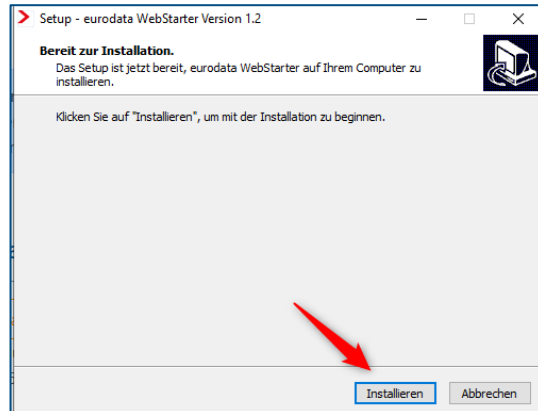
Speichern Sie die Datei und führen danach die gespeicherte **.exe** aus.

Bei Firefox finden Sie die **.exe** hier.



Oder gehen Sie in Ihr Download Verzeichnis/Ordner und führen Sie die **eurodataWebStarter.exe** aus.

Klicken Sie nun auf *Installieren* und danach auf *Fertigstellen*. In wenigen Sekunden sind die Voraussetzungen zur Teilnahme am Pilotbetrieb geschaffen.



Hierzu werden **keine** Admin Rechte benötigt.

Schritt 4:

Starten Sie **edrewe** indem Sie auf den Button der gewünschten Version (nur Fibu oder Vollversion) klicken.

Zukünftig entfällt die Installation und Sie starten immer, indem Sie zunächst die Pilotseite öffnen (Schritt 1) und dann die Anwendung starten (Schritt 4).

Nach der Pilotphase finden Sie die Anwendung wie gewohnt auf unserer Startseite.

Ihre Vorteile durch den eurodata-Webstarter:

- Sie benötigen keine kostenpflichtige JAVA-Installation und sind befreit von sämtlichen Java-Updates, weil wir das nun für Sie übernehmen.
- Auch sind keine weiteren Einstellungen nötig. Diese übernimmt der eurodata-WebStarter.

Sollten Probleme bei der Installation auftreten oder brauchen Sie Hilfe? Unser technischer Support unter der Nummer 0681 – 8808 444 ist Ihnen gerne behilflich.