



>edrewe

---

**Version 2.8**

**16.03.2022**

Relevante Systemänderungen und -erweiterungen  
für **edrewe**-Anwender/innen

© 2022 by eurodata AG

Großblittersdorfer Str. 257-259, D-66119 Saarbrücken

Telefon +49 681 8808 0 | Telefax +49 681 8808 300

Internet: [www.eurodata.de](http://www.eurodata.de) E-Mail: [info@eurodata.de](mailto:info@eurodata.de)

Version: 2.8  
Stand: 03/2022  
Klassifikation: öffentlich  
Freigabe durch: eurodata AG

Diese Dokumentation wurde von **eurodata** mit der gebotenen Sorgfalt und Gründlichkeit erstellt. **eurodata** übernimmt keinerlei Gewähr für die Aktualität, Korrektheit, Vollständigkeit oder Qualität der Angaben in der Dokumentation. Weiterhin übernimmt **eurodata** keine Haftung gegenüber den Benutzern der Dokumentation oder gegenüber Dritten, die über diese Dokumentation oder Teile davon Kenntnis erhalten. Insbesondere können von dritten Parteien gegenüber **eurodata** keine Verpflichtungen abgeleitet werden. Der Haftungsausschluss gilt nicht bei Vorsatz oder grober Fahrlässigkeit und soweit es sich um Schäden aufgrund der Verletzung des Lebens, des Körpers oder der Gesundheit handelt.

## Inhaltsverzeichnis

1	Finanzbuchhaltung .....	4
1.1	Prüfung auf fehlerhafte Buchungen in den Erklärungen .....	4
1.2	Import Addison GDPdU .....	5
1.3	BWA.....	6
1.3.1	Ausweis der Kosten in % vom Rohertrag möglich .....	6
2	Digitales Belegbuchen.....	8
2.1	Erweiterung der Belegkategorien .....	8
2.2	Hybridbetrieb: Digitales Belegbuchen & Finanzen.....	8
2.3	Belegerfassung: Mehrfachauswahl.....	11
2.4	Zuordnung: Validierung erkannter Informationen im Belegfenster .....	12
2.5	Buchungssatzwechsel in Nebenbüchern .....	12

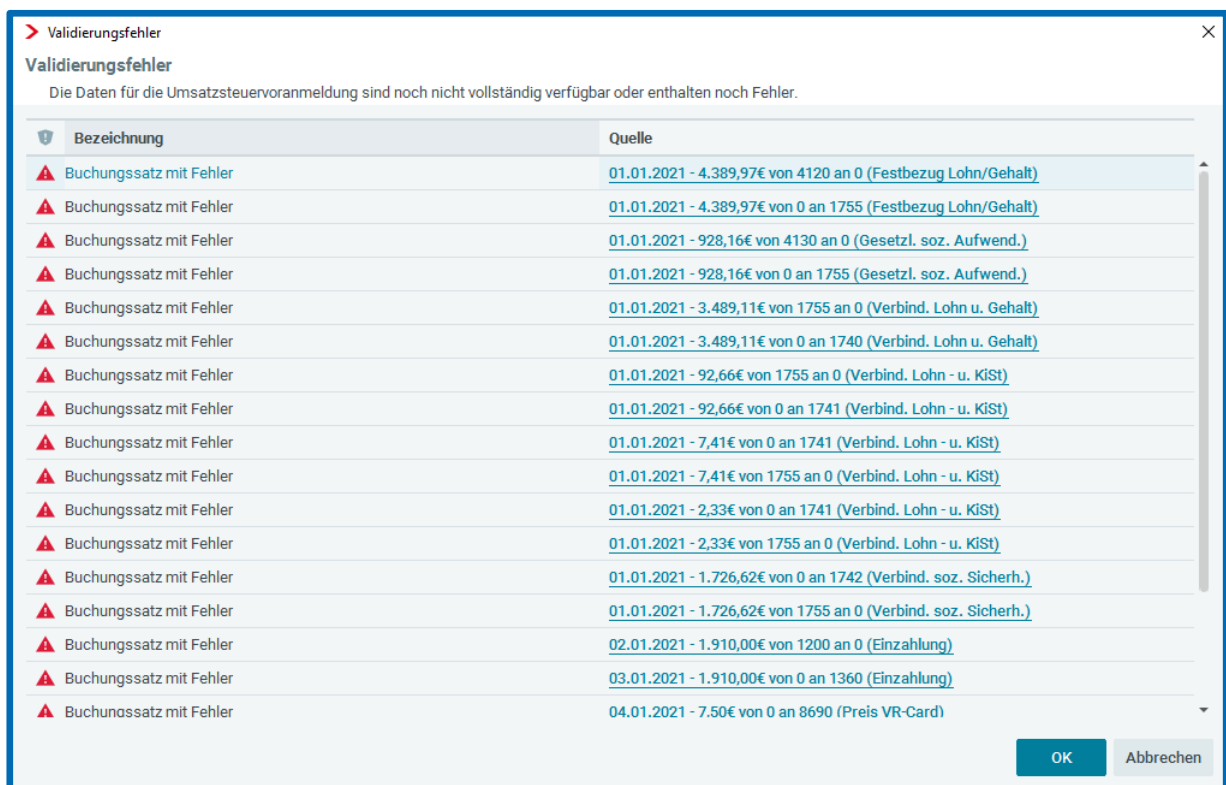
# 1 Finanzbuchhaltung

## 1.1 Prüfung auf fehlerhafte Buchungen in den Erklärungen

Mit diesem Release ist es nicht mehr möglich die Erklärungen im Bereich Umsatzsteuer (Umsatzsteuervoranmeldung, Zusammenfassende Meldung und Umsatzsteuererklärung) abzuschließen, wenn noch fehlerhafte Buchungen für den jeweiligen Zeitraum vorliegen.

Dies soll verhindern, dass Erklärungen im Bereich Umsatzsteuer abgeschlossen werden, obwohl z.B. noch fehlerhafte umsatzsteuerrelevante Buchungen vorhanden sind.

Die fehlerhaften Buchungen werden beim Fertigstellen der jeweiligen Erklärung (hier im Beispiel der Umsatzsteuervoranmeldung) in einem separaten Fenster angezeigt. Dort können die einzelnen betroffenen Buchungssätze über einen Hyperlink in die Erfassungsmaske geladen und korrigiert werden.



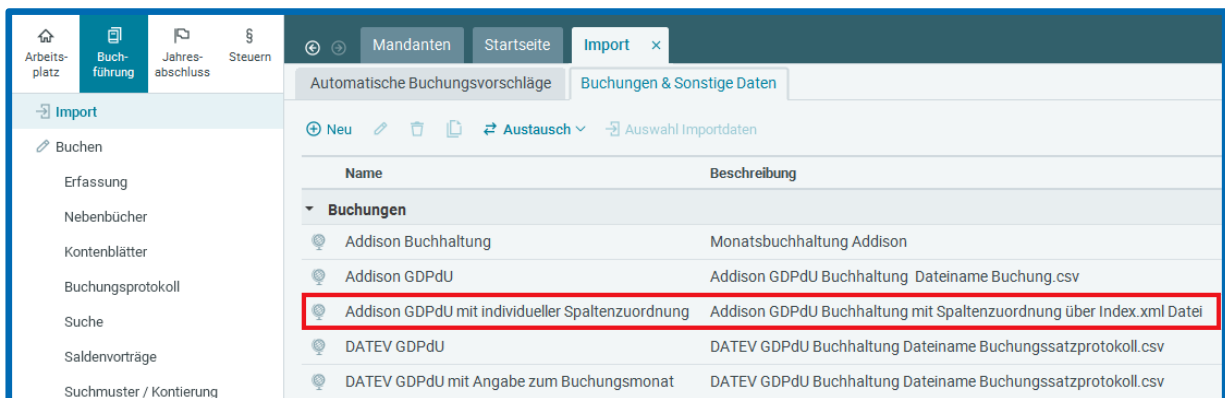
**Validierungsfehler**  
Die Daten für die Umsatzsteuervoranmeldung sind noch nicht vollständig verfügbar oder enthalten noch Fehler.

Bezeichnung	Quelle
⚠ Buchungssatz mit Fehler	<a href="#">01.01.2021 - 4.389,97€ von 4120 an 0 (Festbezug Lohn/Gehalt)</a>
⚠ Buchungssatz mit Fehler	<a href="#">01.01.2021 - 4.389,97€ von 0 an 1755 (Festbezug Lohn/Gehalt)</a>
⚠ Buchungssatz mit Fehler	<a href="#">01.01.2021 - 928,16€ von 4130 an 0 (Gesetzl. soz. Aufwend.)</a>
⚠ Buchungssatz mit Fehler	<a href="#">01.01.2021 - 928,16€ von 0 an 1755 (Gesetzl. soz. Aufwend.)</a>
⚠ Buchungssatz mit Fehler	<a href="#">01.01.2021 - 3.489,11€ von 1755 an 0 (Verbind. Lohn u. Gehalt)</a>
⚠ Buchungssatz mit Fehler	<a href="#">01.01.2021 - 3.489,11€ von 0 an 1740 (Verbind. Lohn u. Gehalt)</a>
⚠ Buchungssatz mit Fehler	<a href="#">01.01.2021 - 92,66€ von 1755 an 0 (Verbind. Lohn - u. KiSt)</a>
⚠ Buchungssatz mit Fehler	<a href="#">01.01.2021 - 92,66€ von 0 an 1741 (Verbind. Lohn - u. KiSt)</a>
⚠ Buchungssatz mit Fehler	<a href="#">01.01.2021 - 7,41€ von 0 an 1741 (Verbind. Lohn - u. KiSt)</a>
⚠ Buchungssatz mit Fehler	<a href="#">01.01.2021 - 7,41€ von 1755 an 0 (Verbind. Lohn - u. KiSt)</a>
⚠ Buchungssatz mit Fehler	<a href="#">01.01.2021 - 2,33€ von 0 an 1741 (Verbind. Lohn - u. KiSt)</a>
⚠ Buchungssatz mit Fehler	<a href="#">01.01.2021 - 2,33€ von 1755 an 0 (Verbind. Lohn - u. KiSt)</a>
⚠ Buchungssatz mit Fehler	<a href="#">01.01.2021 - 1.726,62€ von 0 an 1742 (Verbind. soz. Sicherh.)</a>
⚠ Buchungssatz mit Fehler	<a href="#">01.01.2021 - 1.726,62€ von 1755 an 0 (Verbind. soz. Sicherh.)</a>
⚠ Buchungssatz mit Fehler	<a href="#">02.01.2021 - 1.910,00€ von 1200 an 0 (Einzahlung)</a>
⚠ Buchungssatz mit Fehler	<a href="#">03.01.2021 - 1.910,00€ von 0 an 1360 (Einzahlung)</a>
⚠ Buchungssatz mit Fehler	<a href="#">04.01.2021 - 7,50€ von 0 an 8690 (Preis VR-Card)</a>

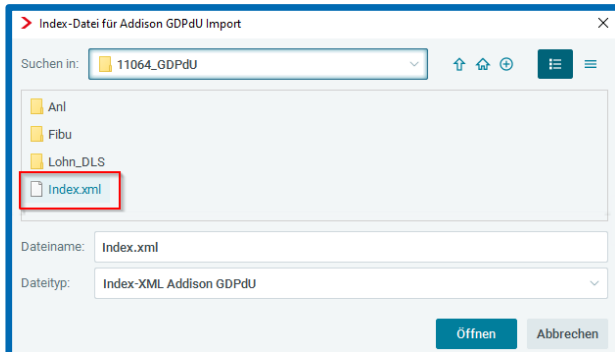
OK Abbrechen

## 1.2 Import Addison GDPdU

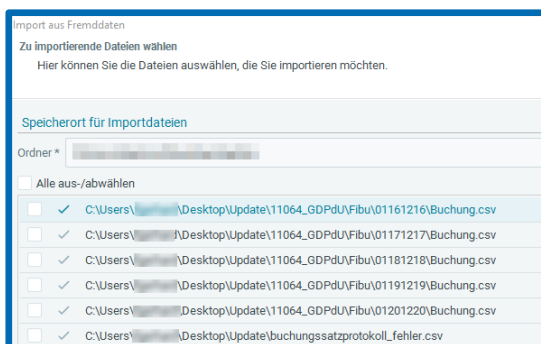
Aufgrund von Änderungen durch Addison beim GDPdU-Export wurden seitens **edrewe** Änderungen an der Importvorlage vorgenommen. Sie finden ab sofort in den Importvorlagen die Vorlage *Addison GDPdU mit individueller Spaltenzuordnung*.



Wählen Sie diese aus und klicken auf *Auswahl Importdaten*. Es öffnet sich das Fenster für die Dateiauswahl. Dort können Sie zunächst die in jedem Addison GDPdU-Export enthaltene Datei „Index.xml“ markieren und öffnen.



Nachdem Sie diese Index-Datei importiert haben, können Sie wie gewohnt im folgenden Fenster Ihre zu importierenden GDPdU-Dateien auswählen.



## 1.3 BWA

### 1.3.1 Ausweis der Kosten in % vom Rohertrag möglich

Ab sofort ist es möglich in der BWA die Kosten in Prozent vom Rohertrag auszuweisen. Diese Erweiterung steht Ihnen ausschließlich in dem individuellen Bericht für die Kontenrahmen 13 und 54 zur Auswahl.

In den Auswertungsoptionen im Bereich *Allgemein* können Sie unter *BWA-%-Satz Kosten* die Darstellung per *Prozent vom Rohertrag* auswählen.

Betriebswirtschaftliche Auswertung erstellen

Konfigurationsoptionen festlegen

Hier können Sie die Inhalte für die Betriebswirtschaftliche Auswertung auswählen.

**Allgemein**

Erlösaufteilung: Standard

BWA-Form (Rohertrag): Standard

BWA-%-Satz Kosten: Prozent vom Rohertrag

Haftungsausschluss:  Prozent vom Rohertrag

Auswertungssprache: Deutsch

Jahresabschlussbuchungen: Ja

**Inhalte**

Deckblatt Betriebswirtschaftlicher Bericht: Ja, mit Quickcheck

Betriebswirtschaftliche Auswertung: Ja

Vorjahresvergleich: Ja

Grafiken: Nein

Rohertragsermittlung: Nein

Vermögensübersicht: Nein

Liquiditätsanalyse: Nein

Jahresübersicht: Ja

< Zurück Fertigstellen Abbrechen

Im folgenden Screenshot sehen Sie beispielhaft eine Auswertung:

ETL Steuerberatungsgesellschaft		>eurodata			
Betriebswirtschaftliche Auswertung					
Januar 2022					
WES: M33					
		Abrechnungszeitraum		kumulierte Werte	
		in €	in % v. Umsatz	in €	in % v. Umsatz
<b>Erlöse</b>					
1	Umsatzerlöse, Bestandsveränderungen	255.396	99,78	255.396	99,78
2	Erlösschmälerungen, Skonti	-939	-0,37	-939	-0,37
3	Provisionserlöse				
4	Sonstige Erlöse				
5	Eigenverbrauch, Sachbezug	1.506	0,59	1.506	0,59
6					
7	<b>Summe Erlöse</b>	<b>255.962</b>	<b>100,00</b>	<b>255.962</b>	<b>100,00</b>
8	Wareneinsatz	-186.552	-72,88	-186.552	-72,88
9	<b>Rohertrag</b>	<b>69.410</b>	<b>27,12</b>	<b>69.410</b>	<b>27,12</b>
<b>Kosten</b>					
			<b>in % v. Rohertrag</b>		<b>in % v. Rohertrag</b>
10	Personalkosten	66.176	95,34	66.176	95,34
11	Raumkosten	15.243	21,96	15.243	21,96
12					
13	Versicherungen, Beiträge	56	0,08	56	0,08
14	KFZ - Kosten	7.677	11,06	7.677	11,06
15	Werbung, Repräsentation	1.727	2,49	1.727	2,49
16	Reisekosten	1.972	2,84	1.972	2,84
17	Kosten der Warenabgabe	513	0,74	513	0,74
18	Provisionen, Fremdarbeiten				
19	Leasing				
20	Abschreibungen	5.952	8,58	5.952	8,58
21	Zinsaufwendungen	210	0,30	210	0,30
22	Sonst. betriebl. Aufwendungen	12.095	17,43	12.095	17,43
23	<b>Summe Kosten</b>	<b>111.622</b>	<b>160,81</b>	<b>111.622</b>	<b>160,81</b>
24	<b>Betriebsergebnis</b>	<b>-42.211</b>	<b>-60,81</b>	<b>-42.211</b>	<b>-60,81</b>
25	Neutraler Ertrag				
26	Neutraler Aufwand				
27	Erlöse Anlagenverkäufe				
28	Abg. Buchw. aus Anl. Verk.				
29	Kontenklassen 5/6/7				
30					
31	<b>Gewinn/Verlust (vor Steuern)</b>	<b>-42.211</b>	<b>-60,81</b>	<b>-42.211</b>	<b>-60,81</b>
32	<b>Steuern vom Einkommen und Ertrag</b>				
33	Gewerbesteuer				
34	Körperschaftsteuer, Kapitalertragsteuer, ...				
35	<b>Gewinn/Verlust (vorläufig)</b>	<b>-42.211</b>	<b>-60,81</b>	<b>-42.211</b>	<b>-60,81</b>

Die BWA basiert auf den vom Mandanten übergebenen und von uns gebuchten Unterlagen/Belegen.

## 2 Digitales Belegbuchen

### 2.1 Erweiterung der Belegkategorien

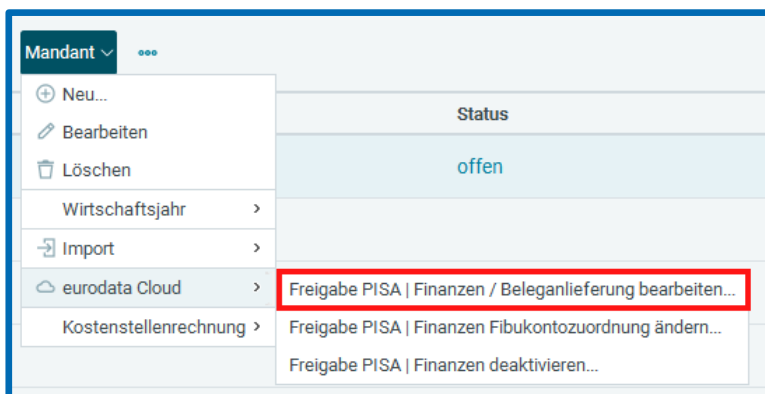
Mit diesem Release werden die verfügbaren Belegkategorien für das digitale Belegbuchen um die folgenden Kategorien ergänzt:

- Bankbeleg
- Barbeleg
- Sonstiger Beleg

### 2.2 Hybridbetrieb: Digitales Belegbuchen & Finanzen

Ab sofort können Mandanten sowohl für das digitale Belegbuchen als auch für **Finanzen** freigeschaltet werden.

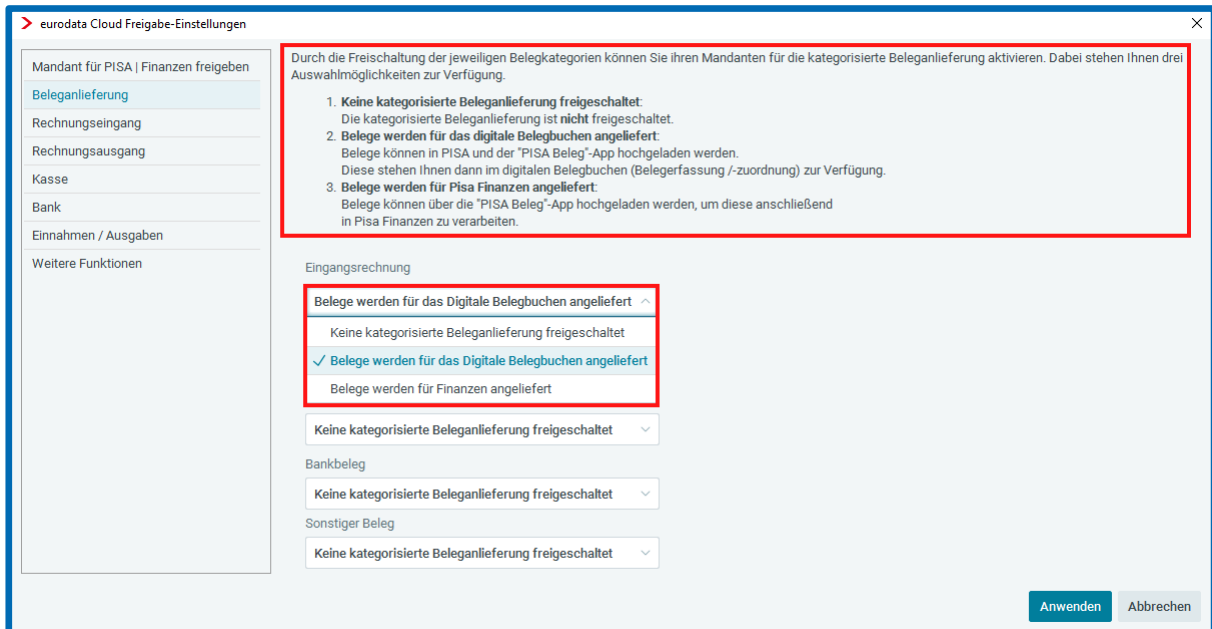
Die Freischaltung finden Sie unter *Mandant* → *eurodata Cloud* → *Freigabe PISA | Finanzen / Beleganlieferung bearbeiten...*



Im den Freigabe-Einstellungen können Sie unter dem Menüpunkt *Beleganlieferung* die einzelnen Belegkategorien verwalten. Wurden bisher weder Nebenbücher für **Finanzen** noch Belegkategorien für die *Beleganlieferung* durch den Mandanten freigeschaltet, ist die kategorisierte Beleganlieferung durch den Mandanten deaktiviert (*Keine kategorisierte Beleganlieferung freigeschaltet*).



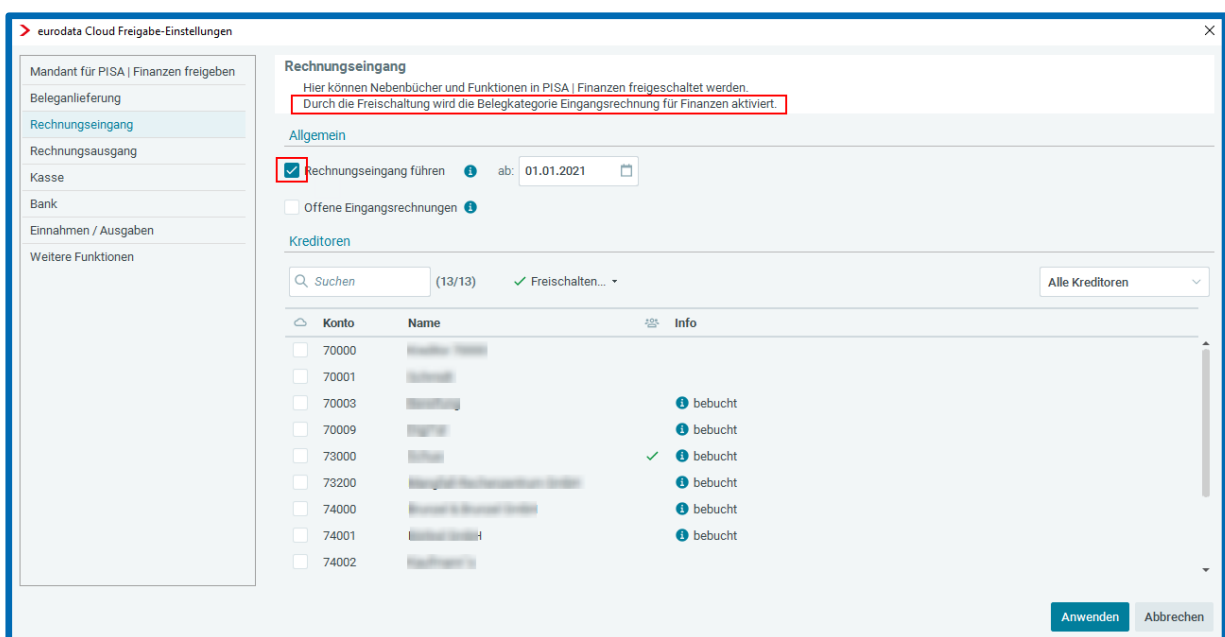
Über ein Dropdown-Menü unter der jeweiligen Kategorie können Sie den Belegfluss verwalten. Dabei stehen Ihnen folgende Auswahlmöglichkeiten zur Verfügung:



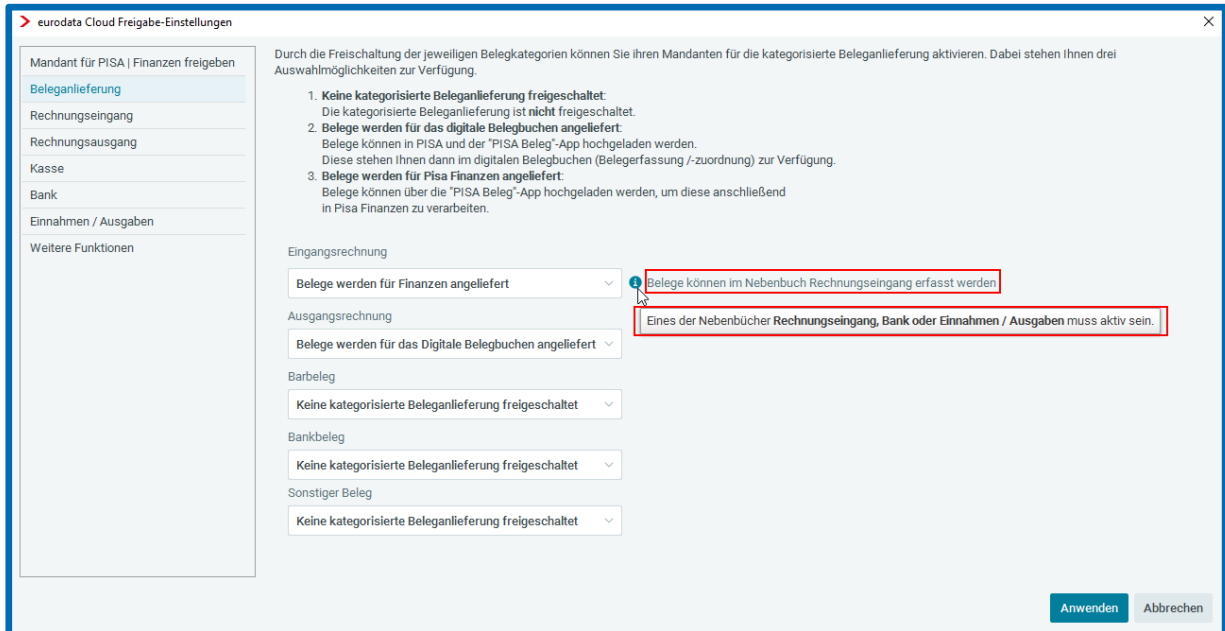
*Hinweis:* Die Kategorien *Bankbeleg* und *Sonstiger Beleg* können nicht für **Finanzen** aktiviert werden.

Bei der Erstfreischaltung der Nebenbücher *Rechnungseingang*, *Rechnungsausgang* und *Kasse* für **Finanzen** werden Ihnen automatisch die Belegkategorien aktiviert.

Anbei ein Beispiel für den Rechnungseingang.



Nach der Freischaltung können Sie unter dem Menüpunkt *Beleganlieferung* einsehen, in welches Nebenbuch die Belegkategorie einfließt. Des Weiteren wird über einen Tooltip angezeigt, in welchen Nebenbüchern die Kategorie landen kann.



eurodata Cloud Freigabe-Einstellungen

Mandant für PISA | Finanzen freigeben

- Beleganlieferung
- Rechnungseingang
- Rechnungsausgang
- Kasse
- Bank
- Einnahmen / Ausgaben
- Weitere Funktionen

Durch die Freischaltung der jeweiligen Belegkategorien können Sie Ihren Mandanten für die kategorisierte Beleganlieferung aktivieren. Dabei stehen Ihnen drei Auswahlmöglichkeiten zur Verfügung.

- Keine kategorisierte Beleganlieferung freigeschaltet:**  
Die kategorisierte Beleganlieferung ist nicht freigeschaltet.
- Belege werden für das digitale Belegbuchen angeliefert:**  
Belege können in PISA und der "PISA Beleg"-App hochgeladen werden.  
Diese stehen Ihnen dann im digitalen Belegbuchen (Belegerfassung /-zuordnung) zur Verfügung.
- Belege werden für PISA Finanzen angeliefert:**  
Belege können über die "PISA Beleg"-App hochgeladen werden, um diese anschließend in PISA Finanzen zu verarbeiten.

Eingangsrechnung

Belege werden für Finanzen angeliefert

Belege können im Nebenbuch Rechnungseingang erfasst werden

Ausgangsrechnung

Belege werden für das Digitale Belegbuchen angeliefert

Eines der Nebenbücher Rechnungseingang, Bank oder Einnahmen / Ausgaben muss aktiv sein.

Barbeleg

Keine kategorisierte Beleganlieferung freigeschaltet

Bankbeleg

Keine kategorisierte Beleganlieferung freigeschaltet

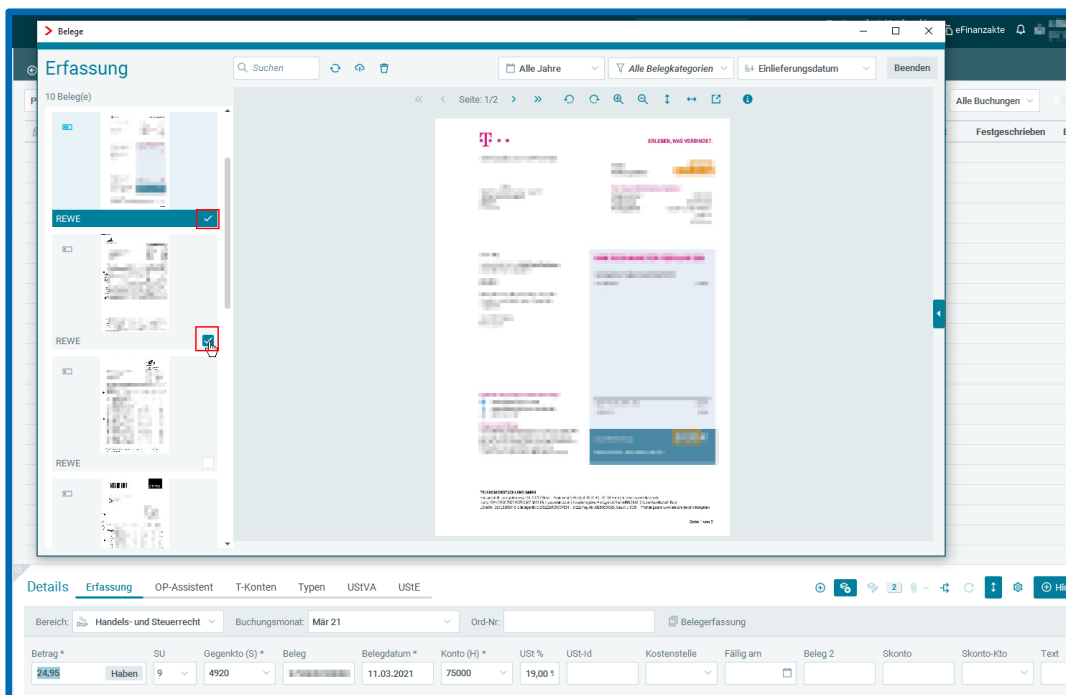
Sonstiger Beleg

Keine kategorisierte Beleganlieferung freigeschaltet

Anwenden Abbrechen

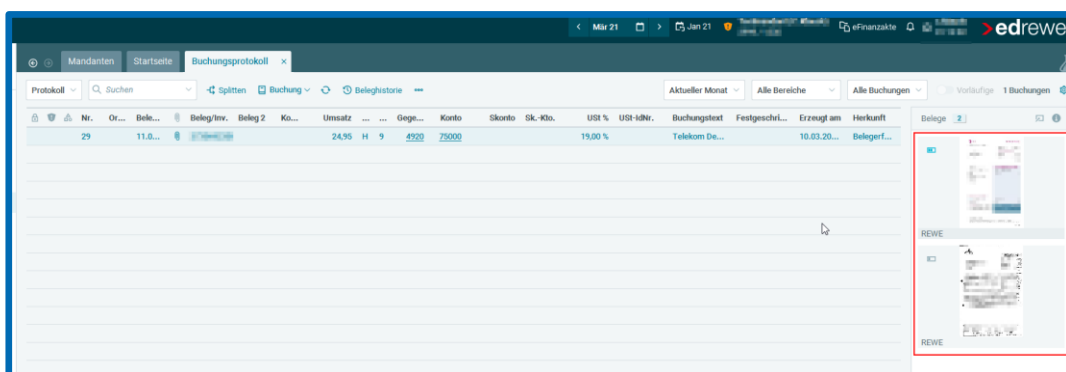
## 2.3 Belegerfassung: Mehrfachauswahl

Mit diesem Update können innerhalb der Belegerfassung mehrere Belege zu einem Buchungssatz verarbeitet werden. Dazu müssen Sie die entsprechenden Belege im Belegfenster per Klick auf die Checkbox bzw. mit dem Tastenkürzel Strg + Shift + Leertaste markieren. Dabei wird der Buchungsvorschlag des zum Zeitpunkt der Markierung selektierten Belegs beibehalten. Weitere Belege können nun markiert werden.



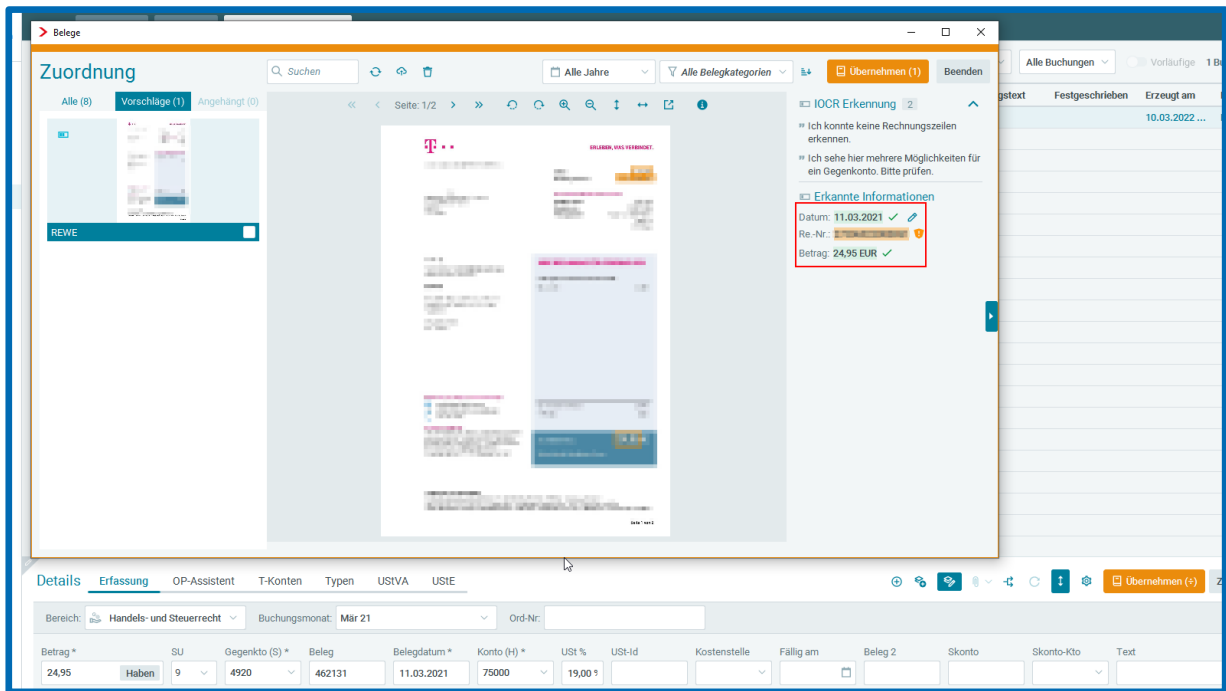
**Hinweis:** Möchten Sie die Markierung von Belegen entfernen, müssen zuerst die Belege demarkiert werden, die nicht zum Buchungsvorschlag geführt haben.

Nachdem Sie den Buchungssatz hinzugefügt haben, hängen die zuvor markierten Belege nun an diesem.



## 2.4 Zuordnung: Validierung erkannter Informationen im Belegfenster

Im Belegfenster der Zuordnung werden die erkannten Informationen ab sofort zur besseren Kontrolle farblich markiert. Übereinstimmende Daten werden grün und abweichende Daten orange markiert.



## 2.5 Buchungssatzwechsel in Nebenbüchern

Mit diesem Update können Sie mit dem Tastenkürzel Alt + „Pfeiltaste hoch/runter“ sowohl zwischen gelesenen als auch ungelesenen Buchungssätzen wechseln.

Freigabemitteilung

**edrewe** Revision 2.8

Ihr Ansprechpartner:

**eurodata AG**

Großblittersdorfer Straße 257-259

66119 Saarbrücken

Ansprechpartner **edrewe**:

**edrewe**-Systemberatung: 0681-8808-369

E-Mail an: [edrewe-support@eurodata.de](mailto:edrewe-support@eurodata.de)